



## บันทึกข้อความ

ส่วนราชการ สำนักบริหารกลาง ฝ่ายบริหารทั่วไป โทร. ๐ ๒๖๒๘ ๕๒๔๐ - ๕๙ ต่อ ๒๑๐๕

ที่ กษ ๐๔๐๑/ว ๓๒

วันที่ ๑๒ มกราคม ๒๕๕๕

เรื่อง เอกสารแจ้งเวียน ( สรุปรายความก้าวหน้าผลการปฏิบัติงาน ไตรมาส ๑ (ตุลาคม-ธันวาคม ๒๕๕๔) )  
ปีงบประมาณ ๒๕๕๕ )

เรียน หน่วยงานในสังกัดสำนักบริหารกลาง

สำนักบริหารกลาง ขอส่งสำเนา  หนังสือ  ประกาศ  คำสั่ง  
ของสำนักแผนงานและโครงการพิเศษ ฝ่ายบริหารทั่วไป ที่ กษ ๐๔๐๒/ว ๒ ลงวันที่ ๑๐ มกราคม ๒๕๕๕  
เรื่อง สรุปรายความก้าวหน้าผลการปฏิบัติงาน ไตรมาส ๑ (ตุลาคม-ธันวาคม ๒๕๕๔) ปีงบประมาณ ๒๕๕๕

จึงเรียนมาเพื่อ  โปรดทราบ  
 โปรดทราบและดำเนินการต่อไป  
 โปรดทราบและถือปฏิบัติต่อไป

(นายจรัญ ธาดาวิวรรธน์)

นักจัดการงานทั่วไปชำนาญการพิเศษ รักษาการแทน

ผู้อำนวยการสำนักบริหารกลาง



## บันทึกข้อความ

|                     |
|---------------------|
| สำนักบริหารกลาง     |
| เลขรับ ๓๔๗          |
| วันที่ ๑๒ ม.ค. ๒๕๕๕ |
| ๑๕-๒๕               |

ส่วนราชการ สำนักแผนงานและโครงการพิเศษ ฝ่ายบริหารทั่วไป โทร. ๐ ๒๖๒๘ ๕๒๔๐ - ๕๙ ต่อ ๒๔๐๒

ที่ กษ ๐๔๐๒/ว ๒

วันที่ ๑๐ มกราคม ๒๕๕๕

เรื่อง ขอส่งเอกสาร

เรียน ทุกหน่วยงานในสังกัดกรมตรวจบัญชีสหกรณ์

สำนักแผนงานและโครงการพิเศษ ขอส่งสำเนา  หนังสือ  คำสั่ง  ประกาศ  
กลุ่มติดตามและประเมินผล ที่ กษ ๐๔๐๒.๔/๗ ลงวันที่ ๖ มกราคม ๒๕๕๕ เรื่อง สรุปความก้าวหน้าผลการ  
ปฏิบัติงาน ไตรมาส ๑ (ตุลาคม - ธันวาคม ๒๕๕๔) ปีงบประมาณ ๒๕๕๕

มาเพื่อ

- โปรดทราบ
- โปรดทราบและดำเนินการต่อไป
- โปรดทราบและถือปฏิบัติต่อไป
- 

(นางสาวอวยพร ไตกระแสร์)

ผู้อำนวยการสำนักแผนงานและโครงการพิเศษ

- ทราบ / วิทยุกลุ่ม, ฝ่ายใน ส.ม.ก.

(นายจรัญ ชาติวิวรรณ)

ผู้จัดการงานทั่วไปชำนาญการพิเศษ รักษาการแทน

ผู้อำนวยการสำนักบริหารกลาง



|                          |              |              |
|--------------------------|--------------|--------------|
| อธิบดีกรมตรวจบัญชีสหกรณ์ |              | <b>สำเนา</b> |
| วันที่                   | ๔๙           |              |
| วันที่                   | ๑๙ ม.ค. ๒๕๕๕ |              |
| เวลา                     | ๑๙.๕๖ น.     |              |

|                 |              |
|-----------------|--------------|
| สำนักบริหารกลาง |              |
| เลขรับ          | ๑๙๙          |
| วันที่          | ๑๖ ม.ค. ๒๕๕๕ |
| เวลา            | ๑๖.๐๙ น.     |

ส่วนราชการ กลุ่มติดตามและประเมินผล สำนักแผนงานและโครงการพิเศษ โทร. ๒๔๐๖ - ๗  
ที่ กษ ๐๔๐๒.๔/๗ วันที่ ๖ มกราคม ๒๕๕๕

เรื่อง สรุปความก้าวหน้าผลการปฏิบัติงาน ไตรมาส ๑ (ตุลาคม - ธันวาคม ๒๕๕๔) ปีงบประมาณ ๒๕๕๕

เรียน อธิบดีกรมตรวจบัญชีสหกรณ์

กลุ่มติดตามและประเมินผล ได้จัดทำรายงานความก้าวหน้าผลการปฏิบัติงานตามเอกสารงบประมาณ ภายใต้แผนงานส่งเสริมประสิทธิภาพการผลิตและสร้างมูลค่าภาคการเกษตร ไตรมาส ๑ (ตุลาคม - ธันวาคม ๒๕๕๔) สรุปข้อมูลได้ดังนี้

**ผลผลิตที่ ๑ : สหกรณ์และกลุ่มเกษตรกรได้รับการตรวจสอบบัญชี**

**ตัวชี้วัดเชิงปริมาณ :** จำนวนสหกรณ์และกลุ่มเกษตรกรที่ได้รับการตรวจสอบบัญชี

ตามเอกสารงบประมาณ กำหนดเป้าหมายการตรวจสอบบัญชีไว้ทั้งสิ้นจำนวน ๑๑,๓๙๐ แห่ง ไตรมาส ๑ ปฏิบัติได้ ๒,๐๐๙ แห่ง หรือร้อยละ ๑๗.๖๔ ของเป้าหมายทั้งสิ้น หากพิจารณาเปรียบเทียบกับจำนวนที่ สตส./สมช.วางแผน ปฏิบัติได้ร้อยละ ๑๘.๐๖ และ ๑๐๐.๑๕ ของแผนงานทั้งสิ้น และแผนงาน ไตรมาส ๑ ตามลำดับ

**ข้อสังเกต :** จำนวนสหกรณ์/กลุ่มเกษตรกรที่ สตส./สมช. วางแผนตรวจสอบมีจำนวน ๑๑,๑๒๑ แห่ง ต่ำกว่าเป้าหมายตามเอกสารงบประมาณจำนวน ๒๖๙ แห่ง (๒.๓๖%) ซึ่งคาดว่าจะมีการจัดตั้งเพิ่มขึ้นในระหว่างปี

**ตัวชี้วัดเชิงคุณภาพ :** ร้อยละของสหกรณ์และกลุ่มเกษตรกรที่ได้รับการตรวจสอบบัญชีภายในมาตรฐานเวลาที่กำหนด (ร้อยละ ๗๐) สามารถปฏิบัติได้ ร้อยละ ๙๗.๐๑

**ผลผลิตที่ ๒ : สหกรณ์ กลุ่มเกษตรกร และวิสาหกิจชุมชนได้รับการพัฒนาความรู้**

**ด้านบริหารจัดการทางการเงินการบัญชี**

**ตัวชี้วัดเชิงปริมาณ :**

**๒.๑ จำนวนวิสาหกิจชุมชนได้รับการพัฒนาระบบมาตรฐานการบัญชี** ตามเอกสารงบประมาณ กำหนดเป้าหมายไว้ทั้งสิ้นจำนวน ๙๒๐ แห่ง ไตรมาส ๑ ปฏิบัติได้ ๘๒๘ แห่ง หรือร้อยละ ๙๐.๐๐ ของเป้าหมายทั้งสิ้น หากพิจารณาเปรียบเทียบกับจำนวนที่ สตส.วางแผน ปฏิบัติได้ร้อยละ ๘๙.๙๐ และ ๙๐.๒๙ ของแผนงานทั้งสิ้น และแผนงานไตรมาส ๑ ตามลำดับ

**๒.๒ จำนวนสหกรณ์และกลุ่มเกษตรกรได้รับการกำกับแนะนำหรือฝึกอบรมด้านบริหารจัดการทางการเงินการบัญชี** ตามเอกสารงบประมาณ กำหนดเป้าหมายไว้ทั้งสิ้นจำนวน ๔,๒๔๔ แห่ง ไตรมาส ๑ ปฏิบัติได้ ๘๖๒ แห่ง หรือร้อยละ ๒๐.๓๑ ของเป้าหมายทั้งสิ้น ประกอบด้วย

**๒.๒.๑ จำนวนสหกรณ์และกลุ่มเกษตรกรได้รับการฝึกอบรมด้านบริหารจัดการทางการเงินการบัญชี** ตามเอกสารงบประมาณ กำหนดเป้าหมายไว้ทั้งสิ้นจำนวน ๓,๔๘๔ แห่ง ไตรมาส ๑ ปฏิบัติได้ ๑๕๓ แห่ง หรือร้อยละ ๔.๓๙ ของเป้าหมายทั้งสิ้น หากพิจารณาเปรียบเทียบกับจำนวนที่ สตท./สตส./สมช.วางแผน ปฏิบัติได้ร้อยละ ๔.๙๓ และ ๙๗.๔๕ ของแผนงานทั้งสิ้น และแผนงานไตรมาส ๑ ตามลำดับ

๒.๒.๒ จำนวน...

๒.๒.๒ จำนวนสหกรณ์และกลุ่มเกษตรกรที่ได้รับการกำกับแนะนำและฝึกอบรมการบริหารการเงินและการบัญชี ตามเอกสารงบประมาณ กำหนดเป้าหมายไว้ทั้งสิ้นจำนวน ๗๖๐ แห่ง ไตรมาส ๑ ปฏิบัติได้ ๗๐๙ แห่ง หรือร้อยละ ๙๓.๒๙ ของเป้าหมายทั้งสิ้น หากพิจารณาเปรียบเทียบกับจำนวนที่ สตส.วางแผน ปฏิบัติได้ร้อยละ ๙๔.๒๘ และ ๙๕.๙๔ ของแผนงานทั้งสิ้น และแผนงานไตรมาส ๑ ตามลำดับ

๒.๓ จำนวนสหกรณ์ใน ๕ จังหวัดชายแดนภาคใต้ได้รับการเสริมสร้างความเข้มแข็งตามเอกสารงบประมาณ กำหนดเป้าหมายไว้ทั้งสิ้นจำนวน ๑๔๕ สหกรณ์ ไตรมาส ๑ ปฏิบัติได้ครบถ้วนตามเป้าหมายที่กำหนด

**ผลผลิตที่ ๓ :** สารสนเทศทางการเงินของสหกรณ์และกลุ่มเกษตรกรที่ได้รับการพัฒนาและเผยแพร่

ตัวชี้วัดเชิงปริมาณ :

๓.๑ สถาบัน องค์กร และสาธารณชนได้รับข้อมูลสารสนเทศทางการเงินของสหกรณ์และกลุ่มเกษตรกร ตามเอกสารงบประมาณ กำหนดเป้าหมายไว้ทั้งสิ้นจำนวน ๑๐๕ เรื่อง ไตรมาส ๑ ปฏิบัติได้ ๕ เรื่อง หรือร้อยละ ๔.๗๖ ของเป้าหมายทั้งสิ้น หากพิจารณาเปรียบเทียบกับจำนวนที่ สทส.วางแผน ปฏิบัติได้ร้อยละ ๔.๗๖ และ ๑๐๐.๐๐ ของแผนงานทั้งสิ้น และแผนงานไตรมาส ๑ ตามลำดับ

๓.๒ โปรแกรมระบบบัญชีคอมพิวเตอร์ของสหกรณ์และกลุ่มเกษตรกรที่ได้รับการพัฒนาตามเอกสารงบประมาณ กำหนดเป้าหมายไว้ทั้งสิ้นจำนวน ๕ ระบบ ไตรมาส ๑ ปฏิบัติได้ ๒ ระบบ หรือร้อยละ ๔๐.๐๐ ของเป้าหมายทั้งสิ้น หากพิจารณาเปรียบเทียบกับจำนวนที่ สทส.วางแผน ปฏิบัติได้ร้อยละ ๔๐.๐๐ และ ๑๐๐.๐๐ ของแผนงานทั้งสิ้น และแผนงานไตรมาส ๑ ตามลำดับ

**ผลผลิตที่ ๔ :** เกษตรกรได้รับการส่งเสริมและพัฒนาศักยภาพ

ตัวชี้วัดเชิงปริมาณ :

๔.๑ จำนวนเกษตรกร เยาวชน และประชาชนทั่วไปได้รับการสอนแนะนำการจัดทำบัญชีต้นทุนอาชีพ ตามเอกสารงบประมาณ กำหนดเป้าหมายไว้ทั้งสิ้นจำนวน ๓๐๐,๐๐๐ คน ไตรมาส ๑ ปฏิบัติได้จำนวน ๑๑๐,๗๑๓ คน หรือร้อยละ ๓๖.๙๐ ของเป้าหมายทั้งสิ้น หากพิจารณาเปรียบเทียบกับจำนวนที่ สตส.วางแผน ปฏิบัติได้ร้อยละ ๓๕.๐๖ และ ๙๓.๙๒ ของแผนงานทั้งสิ้น และแผนงานไตรมาส ๑ ตามลำดับ

**ข้อสังเกต :** ผลการดำเนินงานเทียบกับแผนงานสะสมไตรมาส ๑ ในพื้นที่ของสตท.๔ ได้ผลงานร้อยละ ๖๐.๑๒ เนื่องจากอยู่ระหว่างดำเนินการบันทึกข้อมูล


๔.๒ จำนวนกลุ่มเป้าหมายตามโครงการพระราชดำริได้รับการฝึกอบรมการจัดทำบัญชี ตามเอกสารงบประมาณ กำหนดเป้าหมายไว้ทั้งสิ้นจำนวน ๑๔,๙๐๙ คน ไตรมาส ๑ ปฏิบัติได้จำนวน ๕,๒๗๐ คน หรือร้อยละ ๓๕.๓๕ ของเป้าหมายทั้งสิ้น หากพิจารณาเปรียบเทียบกับจำนวนที่ สตท./สตส.วางแผน ปฏิบัติได้ร้อยละ ๓๕.๕๙ และ ๑๐๒.๑๕ ของแผนงานทั้งสิ้น และแผนงานไตรมาส ๑ ตามลำดับ

๔.๓ จำนวนครั้งที่ให้บริการคลินิกเกษตรเคลื่อนที่ ตามเอกสารงบประมาณ กำหนดเป้าหมายไว้ทั้งสิ้นจำนวน ๓๐๘ ครั้ง ไตรมาส ๑ ปฏิบัติได้ จำนวน ๗๔ ครั้ง หรือร้อยละ ๒๔.๐๓ ของเป้าหมายทั้งสิ้น หากพิจารณาเปรียบเทียบกับจำนวนที่ สตส./สตท.วางแผน ปฏิบัติได้ร้อยละ ๒๔.๐๓ และ ๙๖.๑๐ ของแผนงานทั้งสิ้น และแผนงานไตรมาส ๑ ตามลำดับ


๔.๔ จำนวน...

๔.๔ จำนวนเกษตรกรที่ปลูกปาล์มน้ำมันได้รับการฝึกอบรมการจัดทำบัญชี ตามเอกสาร  
งบประมาณ กำหนดเป้าหมายไว้ทั้งสิ้นจำนวน ๘๕๐ คน ไตรมาส ๑ ปฏิบัติได้ จำนวน ๒๔๘ คน หรือร้อยละ  
๒๙.๑๘ ของเป้าหมายทั้งสิ้น หากพิจารณาเปรียบเทียบกับจำนวนที่ สตส.วางแผน ปฏิบัติได้ร้อยละ ๒๙.๑๘  
และ ๑๐๐.๐๐ ของแผนงานทั้งสิ้น และแผนงานไตรมาส ๑ ตามลำดับ

จึงเรียนมาเพื่อโปรดทราบ



(นางสาวสลักจิตร์ โอพารกิจกุลชัย)  
นักวิเคราะห์นโยบายและแผนชำนาญการ




(นายทนต์พงษ์ รอดสิน)  
นักวิเคราะห์นโยบายและแผนชำนาญการ  
เกษตร

ทราบ 

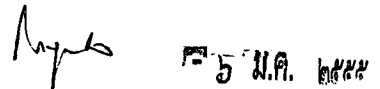
  
๑ มี.ค. ๕๕

(นายจักรี สุจริตธรรม)  
อธิบดีกรมตรวจบัญชีสหกรณ์

 - ๖ มี.ค. ๒๕๕๕

(นางสาวอวยพร โตกระแสร์)

ผู้อำนวยการสำนักแผนงานและโครงการพิเศษ

 ๕ มี.ค. ๒๕๕๕

(นางโสภา กฤตลักษณ์กุล)  
ผู้อำนวยการสำนักบริหารกลาง

สำเนาถูกต้อง



๑๐ มี.ค. ๕๕  
(นางสาวอารี ปรีวัตร์)

เจ้าหน้าที่งานธุรการชำนาญงาน

การติดตามความก้าวหน้าผลการปฏิบัติงานตามเอกสารงบประมาณ / แผนปฏิบัติงานของกรมตรวจบัญชีสหกรณ์  
ไตรมาส 1 (ตุลาคม 2554 - ธันวาคม 2554) ปีงบประมาณ 2555  
แยกตามผลผลิตของเอกสารงบประมาณ ปี 2555 ภายใต้แผนงานส่งเสริมประสิทธิภาพการผลิตและสร้างมูลค่าภาคการเกษตร

| ผลผลิต   | หน่วย<br>วัด  | เป้าหมายทั้งปี        |  | ไตรมาส 1 (ต.ค 54 - ธ.ค 54)                 |       |   | ร้อยละของผลงานเทียบเป้าหมายทั้งปี |  |        |
|--|---|-----------------------|--|--|-------|---|-----------------------------------|--|--------|
|  |   | ตามเอกสาร<br>งบประมาณ | แผนงานที่สศท./<br>สคส./สมช./ศทส.<br>วางแผน | จำนวนที่ สศท./<br>สคส./สมช./ศทส.<br>วางแผน | ผลงาน | ร้อยละของผลงาน<br>เทียบจำนวนที่<br>หน่วยงานวางแผน | ตามเอกสาร<br>งบประมาณ             | แผนงานที่สศท./<br>สคส./สมช./ศทส.<br>วางแผน |        |
| <b>ผลผลิตที่ 1 : สหกรณ์และกลุ่มเกษตรกรได้รับการตรวจสอบบัญชี</b>  |   |                       |  |  |       |   |                                   |  |        |
| <b>ตัวชี้วัดเชิงปริมาณ : จำนวนสหกรณ์และกลุ่มเกษตรกรที่ได้รับการตรวจสอบบัญชี</b>                                  |   |                       | 11,390                                     | 11,121                                     | 2,006 | 2,009   | 100.15                            | 17.64                                      | 18.06  |
|  | * งานสอบบัญชีประจำปี (กลุ่มพร้อมรับการตรวจสอบ)  | แห่ง                  |  | 9,798                                      | 983   | 981   | 99.80                             |  | 10.01  |
|  | * งานสอนแนะ / อบรม (กลุ่มไม่พร้อมรับการตรวจสอบ)   | แห่ง                  |  | 655  | 415   | 420   | 101.20                            |  | 64.12  |
|  | * งานวางรูปแบบบัญชี (กลุ่มจัดตั้งใหม่)  | แห่ง                  |  | 138  | 112   | 113   | 100.89                            |  | 81.88  |
|  | * งานติดตามความเคลื่อนไหว (สท./ก.ที่เสนอเล็ก)   | แห่ง                  |  | 530  | 496   | 495   | 99.80                             |  | 93.40  |
| <b>ตัวชี้วัดเชิงคุณภาพ : ร้อยละของสหกรณ์และกลุ่มเกษตรกรที่ได้รับการตรวจสอบบัญชี</b>                              |   |                       |  |  |       |   |                                   |  |        |
| ภายในมาตรฐานเวลาที่กำหนด   |   | ร้อยละ                | 70.00%                                     |  |       |   |                                   | 97.01%                                     |        |
| <b>ผลผลิตที่ 2 : สหกรณ์ กลุ่มเกษตรกร และวิสาหกิจชุมชนได้รับการพัฒนาความรู้ด้านบริหารจัดการทางการเงินการบัญชี</b> |   |                       |  |  |       |   |                                   |  |        |
| <b>ตัวชี้วัดเชิงปริมาณ :</b>   |   |                       |  |  |       |   |                                   |  |        |
|  | 1. จำนวนวิสาหกิจชุมชนที่ได้รับการพัฒนาระบบมาตรฐานการบัญชี                                     | แห่ง                  | 920  | 921  | 917   | 828   | 90.29                             | 90.00                                      | 89.90  |
|  | 2. จำนวนสหกรณ์และกลุ่มเกษตรกรได้รับการกำกับแนะนำหรือฝึกอบรมด้านบริหารจัดการทางการเงินการบัญชี |                       | 4,244                                      | 3,074                                      | 896   | 862   | 96.21                             | 20.31                                      | 28.04  |
|  | 2.1 จำนวนสหกรณ์และกลุ่มเกษตรกรได้รับการฝึกอบรมด้านบริหารจัดการทางการเงินการบัญชี              | แห่ง                  | 3,484                                      | 3,106                                      | 157   | 153   | 97.45                             | 4.39                                       | 4.93   |
|  | * โครงการเพิ่มประสิทธิภาพการใช้เทคโนโลยีสารสนเทศด้านการเงินการบัญชีแก่สหกรณ์                  | แห่ง                  | 300  | 270  | -     | -   | -                                 | -  | -      |
|  | * โครงการเตรียมความพร้อมแก่สหกรณ์และกลุ่มเกษตรกรที่จัดตั้งใหม่                                | แห่ง                  | 100  | 120  | 52    | 48  | 92.31                             | 48.00                                      | 40.00  |
|  | * โครงการเสริมสร้างความเข้มแข็งและเป็นอิสระให้กับระบบสหกรณ์                                   | แห่ง                  | 1,000                                      | 869  | -     | -   | -                                 | -  | -      |
|  | * โครงการพัฒนาศักยภาพการบริหารจัดการด้านการเงินการบัญชี (ผู้จัดการ/ฝ่ายจัดการ)                | แห่ง                  | 1,000                                      | 793  | 105   | 105   | 100.00                            | 10.50                                      | 13.24  |
|  | * โครงการ 3 ประสานเพื่อพัฒนาสหกรณ์ (WWR)  | แห่ง                  | 300  | 270  | -     | -   | -                                 | -  | -      |
|  | * งานพัฒนาสหกรณ์ที่มอบหมายให้ภาคเอกชน   | แห่ง                  | 784  | 784  | -     | -   | -                                 | -  | -      |
|  | 2.2 จำนวนสหกรณ์และกลุ่มเกษตรกรได้รับการกำกับแนะนำและฝึกอบรมการบริหารการเงินและการบัญชี        |                       |  |  |       |   |                                   |  |        |
|  | * โครงการพัฒนาประสิทธิภาพการบริหารจัดการด้านการเงินและการบัญชี                                | แห่ง                  | 760  | 752  | 739   | 709   | 95.94                             | 93.29                                      | 94.28  |
|  | 3. จำนวนสหกรณ์ใน 5 จังหวัดชายแดนภาคใต้ได้รับการเสริมสร้างความเข้มแข็ง                         | แห่ง                  | 145  | 145  | 145   | 145   | 100.00                            | 100.00                                     | 100.00 |
| <b>ตัวชี้วัดเชิงคุณภาพ : ร้อยละของวิสาหกิจชุมชนที่มีการจัดทำบัญชีและงบการเงินตามมาตรฐาน</b>                      |   | ร้อยละ                | 30.00%                                     |  |       |   |                                   | มีการติดตามในไตรมาส 3-4                    |        |

| ผลผลิต   | หน่วย<br>วัด | เป้าหมายทั้งปี        |   | ไตรมาส 1 (ค.ศ 54 - ธ.ค 54)                |                             |   | ร้อยละของผลงานเทียบเป้าหมายทั้งปี |   |
|--|--------------|-----------------------|---|---|-----------------------------|---|-----------------------------------|---|
|  |              | ตามเอกสาร<br>งบประมาณ | แผนงานที่สศท/<br>สสส./สมช./ศทส.<br>วางแผน | จำนวนที่ สศท/<br>สสส./สมช./ศทส.<br>วางแผน | ผลงาน                       | ร้อยละของผลงาน<br>เทียบจำนวนที่<br>หน่วยงานวางแผน | ตามเอกสาร<br>งบประมาณ             | แผนงานที่สศท/<br>สสส./สมช./ศทส.<br>วางแผน |
| <b>ผลผลิตที่ 3 : สารสนเทศทางการเงินของสหกรณ์และกลุ่มเกษตรกรที่ได้รับการพัฒนาและเผยแพร่</b>   |              |                       |   |   |                             |   |                                   |   |
| <b>ตัวชี้วัดเชิงปริมาณ :</b>   |              |                       |   |   |                             |   |                                   |   |
| • สถาบัน องค์กร และสาธารณชนได้รับข้อมูลสารสนเทศทางการเงินของสหกรณ์และกลุ่มเกษตรกร            | เรื่อง       | 105                   | 105                                       | 5   | 5                           | 100.00  | 4.76                              | 4.76                                      |
| • โปรแกรมระบบบัญชีคอมพิวเตอร์ของสหกรณ์และกลุ่มเกษตรกรได้รับการพัฒนา                          | ระบบ         | 5                     | 5   | 2   | 2                           | 100.00  | 40.00                             | 40.00                                     |
| <b>ตัวชี้วัดเชิงคุณภาพ :</b> ร้อยละของผู้รับบริการมีข้อมูลสารสนเทศทางการเงินที่ตรงตามต้องการ | ร้อยละ       | 80.00%                |   |   | → มีการติดตามในไตรมาส 3-4 ← |   |                                   |   |
| <b>ผลผลิตที่ 4 : เกษตรกรได้รับการส่งเสริมและพัฒนาศักยภาพ</b>                                 |              |                       |   |   |                             |   |                                   |   |
| <b>ตัวชี้วัดเชิงปริมาณ :</b>   |              |                       |   |   |                             |   |                                   |   |
| 1. จำนวนเกษตรกร เยาวชน และประชาชนทั่วไปได้รับการสอนแนะนำการจัดทำบัญชีต้นทุนอาชีพ             | คน           | 300,000               | 315,773                                   | 117,877                                   | 110,713                     | 93.92   | 36.90                             | 35.06                                     |
| 2. จำนวนกลุ่มเป้าหมายตามโครงการพระราชดำริได้รับการฝึกอบรมการจัดทำบัญชี                       | คน           | 14,909                | 14,806                                    | 5,159                                     | 5,270                       | 102.15  | 35.35                             | 35.59                                     |
| • โครงการพัฒนาเด็กและเยาวชนในถิ่นทุรกันดาร   | คน           | 1,908                 | 1,959                                     | 255                                       | 252                         | 98.82   | 13.21                             | 12.86                                     |
| • โครงการศูนย์ศึกษาพัฒนาอันเนื่องมาจากพระราชดำริ   | คน           | 2,400                 | 2,400                                     | 880                                       | 880                         | 100.00  | 36.67                             | 36.67                                     |
| • โครงการศิลปอาชีพ   | คน           | 2,000                 | 1,900                                     | 360                                       | 450                         | 125.00  | 22.50                             | 23.68                                     |
| • โครงการหลวง  | คน           | 700                   | 700                                       | 120                                       | 113                         | 94.17   | 16.14                             | 16.14                                     |
| • โครงการพัฒนาพื้นที่ลุ่มน้ำปากพนังฯ   | คน           | 3,725                 | 3,725                                     | 2,761                                     | 2,761                       | 100.00  | 74.12                             | 74.12                                     |
| • โครงการสายใยรักแห่งครอบครัวฯ   | คน           | 4,000                 | 3,860                                     | 691                                       | 728                         | 105.35  | 18.20                             | 18.86                                     |
| • โครงการพัฒนากลุ่มอาชีพประชาชนในถิ่นทุรกันดาร   | คน           | 176                   | 262                                       | 92  | 86                          | 93.48   | 48.86                             | 32.82                                     |
| 3. จำนวนครั้งที่ให้บริการคลินิกเกษตรกรเคลื่อนที่   | ครั้ง        | 308                   | 308                                       | 77  | 74                          | 96.10   | 24.03                             | 24.03                                     |
| 4. จำนวนเกษตรกรที่ปลูกปาล์มน้ำมันได้รับการฝึกอบรมการจัดทำบัญชี                               | คน           | 850                   | 850                                       | 248                                       | 248                         | 100.00  | 29.18                             | 29.18                                     |
| <b>ตัวชี้วัดเชิงคุณภาพ :</b> ร้อยละของเกษตรกร เยาวชน และประชาชนทั่วไป มีขีดความสามารถ        | ร้อยละ       | 10.00%                |   |   | → มีการติดตามในไตรมาส 3-4 ← |   |                                   |   |
| <b>ในการจัดทำบัญชีต้นทุนอาชีพ</b>  |              |                       |   |   |                             |   |                                   |   |
| <b>ตัวชี้วัดเชิงคุณภาพ :</b> ร้อยละของกลุ่มเป้าหมายตามโครงการพระราชดำริที่ผ่านการฝึกอบรม     | ร้อยละ       | 20.00%                |   |   | → มีการติดตามในไตรมาส 3-4 ← |   |                                   |   |
| <b>สามารถจัดทำบัญชีได้</b>   |              |                       |   |   |                             |   |                                   |   |

กลุ่มติดตามและประเมินผล สำนักแผนงานและโครงการพิเศษ

มกราคม 2555