



บันทึกข้อความ

ส่วนราชการ สำนักบริหารกลาง กลุ่มบริหารงานคลัง โทร ๐๒๖๒๘ ๕๒๔๐-๕๙ ต่อ ๒๒๒๐

ที่ กษ ๐๔๐๑/๑ ๘๗๖

วันที่ ๔ กันยายน ๒๕๕๕


เรื่อง รายงานผลการใช้ไฟฟ้า(มิเตอร์ย่อย) และ ข้อมูลการใช้พลังงานส่วนกลาง

เรียน ผู้อำนวยการสำนัก/ศูนย์ในส่วนกลาง

ตามที่กรมฯได้กำหนดเป้าหมายลดการใช้ไฟฟ้าในปีงบประมาณ ๒๕๕๕ ไว้ ร้อยละ ๑๕ ของปริมาณการใช้ในปีงบประมาณ ๒๕๕๔ เพื่อให้เป็นไปตามมติคณะรัฐมนตรีเมื่อวันที่ ๒๐ มีนาคม ๒๕๕๕ ที่กำหนดให้ทุกหน่วยงานราชการและรัฐวิสาหกิจ ลดปริมาณการใช้ไฟฟ้าและน้ำมันเชื้อเพลิง นั้น

ในการนี้จึงขอรายงานผลการใช้พลังงานไฟฟ้าในส่วนกลาง โดยสรุปข้อมูลจากการใช้ไฟฟ้าตามมิเตอร์ย่อย ประจำเดือน กันยายน ๒๕๕๕ และ เพื่อให้ทุกสำนักฯ สามารถประเมินผล และวางแผนการใช้ไฟฟ้าของแต่ละสำนักฯได้อย่างมีประสิทธิภาพต่อไป อนึ่ง หากมีข้อสงสัยประการใด สอบถามได้ที่กลุ่มงานพัฒนาระบบงานคลัง โทร ๐ ๒๖๒๘ ๕๒๔๐ - ๕๙ ต่อ ๒๒๒๐ และ ๒๒๒๕ ท่านสามารถเปิดดูรายงานการใช้ไฟฟ้า (มิเตอร์ย่อย) รายเดือน ได้ที่ <http://Finance.cad.go.th> หัวข้อ มาตรการประหยัดพลังงาน

จึงเรียนมาเพื่อทราบและดำเนินการต่อไป


(นางโสภา กิตติลักษณ์กุล)
ผู้อำนวยการสำนักบริหารกลาง

ผลการใช้ไฟฟ้า เดือน กันยายน 2555 เทียบเป้าหมายตามแผนฯ ปี 55 ต้องลด 15.00%



ลำดับ ที่	หน่วยงาน		เลขมิเตอร์						จำนวน ใช้ได้/เดือน (บุคลากร ในสำนัก/ กลุ่มX72.02)	จำนวนใช้จริง (หน่วย)					
			เม.ย .55	พ.ค.55	มิ.ย.55	ก.ค 55	ส.ค 55	ก.ย 55		พ.ค.55	มิ.ย.55	ก.ค.55	ส.ค 55	ก.ย 55	
			(2 /05/55)	(28 /05/55)	(29 /06/55)	(29 /07/55)	(30 /08/55)	(30 /09/55)							
1	อาคาร 1		ตึกที่ทำการอธิบดี												
2	อาคาร 2	ชั้น 1	กลุ่มสารบรรณ,กลุ่มนิติการ,กลุ่มประสานราชการ และกลุ่มพัฒนาระบบบริหาร	8360	10426	12893	15369	16507	17377	2232.60	2066	2467	2476	1138	870
3	อาคาร 2	ชั้น 1	ห้องปฏิบัติการคอมพิวเตอร์	75455	76208	77007	78144	78350	78549	0.00	0	0	0	0	0
4	อาคาร 2	ชั้น 2	กลุ่มบริหารงานคลัง (รวมห้องประมูล,รตส)	36940	37982	39648	41478	43060	44783	1944.52	1042	1666	1830	1582	1723
5	อาคาร 2	ชั้น 2	ห้องประชุม 202	88703	89187	89853	90887	91802	92708	0.00	0	0	0	0	0
6		รอยต่ออาคาร 2 และอาคาร 4	ห้องพนักงานอัดสำเนา กลุ่มสารบรรณ ชั้น 2	36046	36326	36562	36921	37329	37763	216.06	280	236	359	408	434
7	อาคาร 2	ชั้น 3	สำนักงานตรวจบัญชีสหกรณ์ที่ 10 และสำนักงานตรวจบัญชีสหกรณ์กรุงเทพมหานคร	6810	8513	10694	12934	15007	17148	7562.05	1703	2181	2240	2073	2141
8	อาคาร 2	ชั้น 3	ศูนย์เทคโนโลยีสารสนเทศ	32809	35702	39246	42105	44167	46119	1944.53	2893	3544	2859	2062	1952
9	อาคาร 2	ชั้น 4	สำนักแผนงานและโครงการพิเศษ โครงการพระราชดำ	49576	52382	55592	58488	61228	63817	4753.29	2806	3210	2896	2740	2589
10	อาคาร 2	ชั้น 4	สำนักส่งเสริมพัฒนาการบัญชีและถ่ายทอดเทคโนโลยี	84112	84796	85795	86636	87335	88107	1008.27	684	999	841	699	772
11	อาคาร 3	ชั้น 1	ส่วนประชาสัมพันธ์ (รวมห้องสมุด)	75963	77724	79484	80960	82206	83581	720.20	1761	1760	1476	1246	1375
12	อาคาร 3	ชั้น 2	ห้องผู้บริหารกรมฯ(ผู้เชี่ยวชาญ)	68340	69181	70074	70839	71457	72150	432.12	841	893	765	618	693
13	อาคาร 3	ชั้น 3	สำนักมาตรฐานการบัญชีและการสอบบัญชี	83602	85680	88012	90083	92024	93913	2664.72	2078	2332	2071	1941	1889
14	อาคาร 3	ชั้น 4	สำนักกฎหมายและตรวจสอบกิจการ	43581	44885	46791	48417	49915	51326	1296.35	1304	1906	1626	1498	1411
15	อาคาร 4	ชั้น 2	กลุ่มบริหารงานบุคคล และ ห้องประชุม 402	91381	92526	93803	94921	96418	97738	1368.37	1145	1277	1118	1497	1320
16	อาคาร 4	ชั้น 3	ศูนย์เทคโนโลยีสารสนเทศ	43766	51751	61127	69406	77333	85159	2520.68	7985	9376	8279	7927	7826

ลำดับ ที่	หน่วยงาน			เลขมิเตอร์						จำนวน ใช้ได้/เดือน (บุคลากร ในสำนัก/ กลุ่มX72.02)	จำนวนใช้จริง (หน่วย)				
				เม.ย .55	พ.ค.55	มิ.ย.55	ก.ค 55	ส.ค 55	ก.ย 55		พ.ค.55	มิ.ย.55	ก.ค.55	ส.ค 55	ก.ย 55
				(2 /05/55)	(28 /05/55)	(29 /06/55)	(29 /07/55)	(30 /08/55)	(30 /09/55)						
17	อาคาร 4	ชั้น 4	ห้องประชุมฝึกอบรม	80472	83007	86601	90144	92016	93853	0.00	0	0	0	0	0
18	อาคาร 4	ชั้น 1	กลุ่มตรวจสอบภายใน	15721	15973	16189	16484	16837	17196	360.10	252	216	295	353	359
19	อาคาร 4	ชั้น 1	อาคารสถานที่และยานพาหนะ	36613	37097	37597	38045	38417	38799	1296.35	484	500	448	372	382
รวม										30320.21	27324	32563	29579	20953	20568

1. จำนวนการใช้ไฟฟ้าที่ใช้ได้ต่อเดือน = จำนวนบุคลากรในแต่ละสำนัก/กลุ่ม X จำนวนไฟฟ้าที่ใช้ได้โดยเฉลี่ย ต่อ บุคลากร 1 คน

2. จำนวนไฟฟ้าที่ใช้ได้โดยเฉลี่ย ต่อ บุคลากร 1 คน = $\frac{\text{ปริมาณใช้ไฟฟ้าส่วนกลาง ณ เดือนฐาน}}{\text{จำนวนบุคลากรทั้งหมดในส่วนกลาง}}$

ปริมาณที่ใช้ได้ต่อเดือน ณ เดือนฐาน	30,320.21	หน่วย (kWh)
จำนวนบุคลากรทั้งหมด ณ 31มี.ค 55 จากดัชนีการใช้พลังงานใน www.e-report.energy	421	ราย
* บุคลากร 1 ราย ใช้ไฟฟ้าได้โดยเฉลี่ย	<u>72.02</u>	หน่วย (kWh)/เดือน

	สถานะปกติ
	สถานะใช้เกิน

3. ห้องประชุมต่าง ๆ ได้กำหนดจำนวนที่ใช้ไฟฟ้าได้ต่อเดือน เป็น ศูนย์ เนื่องจากเป็นการใช้งานร่วมกัน ดังนั้นจึงขอยกเลิกการใช้ไปตามส่วนต่าง ๆ แล้ว

หมายเหตุ : มิเตอร์ไฟฟ้าที่จัดเป็นการรายงานตามสถานที่ตั้งและหน่วยงานเดิม เนื่องจากหากรายงานตามสถานที่ตั้งหน่วยงานใหม่ ไม่สามารถเปรียบเทียบกับดัชนีการใช้พลังงาน
ในเว็บ www.e-report.energy.go.th ของกระทรวงพลังงานได้ ซึ่งในปีงบประมาณใหม่จะได้ดำเนินการปรับเปลี่ยนให้เหมาะสมต่อไป