



ด่วนที่สุด

## บันทึกข้อความ

ส่วนราชการ สำนักบริหารกลาง ฝ่ายบริหารทั่วไป โทร. ๐ ๒๖๒๘ ๕๒๔๐ - ๕๙ ต่อ ๒๑๑๖

ที่ กษ ๐๔๐๑/ว ๓๒

วันที่ ๑๘ มกราคม ๒๕๕๙

เรื่อง เอกสารแจ้งเวียน

เรียน ทุกหน่วยงานในสังกัดกรมตรวจบัญชีสหกรณ์

สำนักบริหารกลาง ขอส่งสำเนา  หนังสือ  ประกาศ  ระเบียบ  คำสั่ง  
ของสำนักงานปลัดกระทรวงเกษตรและสหกรณ์ กองกลาง ด่วนที่สุด ที่ กษ ๐๒๐๑.๐๖/ว ๓๓๘ ลงวันที่ ๑๔  
มกราคม ๒๕๕๙ เรื่อง การใช้จ่ายงบประมาณประจำปี ๒๕๕๙ ของกระทรวงเกษตรและสหกรณ์ ณ สิ้นไตรมาส ๑

- จึงเรียนมาเพื่อ  โปรดทราบ  
 โปรดทราบและถือปฏิบัติ  
 โปรดทราบและดำเนินการในส่วนที่เกี่ยวข้อง  
 โปรดทราบและแจ้งผู้ที่เกี่ยวข้องทราบ

(นางโสภา พงศ์สุพัต)

ผู้อำนวยการสำนักบริหารกลาง



# ด่วนที่สุด บันทึกข้อความ

อธิบดีกรมตรวจบัญชีสหกรณ์  
รับที่..... ๒๒๐  
วันที่ ๑๘ ม.ค. ๒๕๕๙  
เวลา..... ๑๘:๓๒

๒๒๖  
๑๙ ม.ค.

กรมตรวจบัญชีสหกรณ์  
เลขรับ..... ๒๙๐  
วันที่ ๑๘ ม.ค. ๒๕๕๙  
เวลา..... ๑๖:๑๐ น.

ส่วนราชการ สำนักงานปลัดกระทรวงเกษตรและสหกรณ์ กองกลาง โทร ๐-๒๒๘๑ ๕๙๕๕ ต่อ ๑๑๙

ที่ กษ ๐๒๐๑.๐๖/ว ๓๓๘ ..... วันที่ ๑๔ มกราคม ๒๕๕๙

เรื่อง การใช้จ่ายงบประมาณประจำปี ๒๕๕๙ ของกระทรวงเกษตรและสหกรณ์ ณ สิ้นไตรมาส ๑

เสนอ กรมตรวจบัญชีสหกรณ์

เพื่อโปรดทราบและดำเนินการต่อไปตามข้อสั่งการเพิ่มเติม

นางสุพิศ พูลคุณานุการ  
กษ  
๑๓.๑๐๗

กษ

สำนักงานปลัดกระทรวง  
เลขรับ..... ๕๐๑  
วันที่ ๑๕ ม.ค. ๒๕๕๙  
เวลา..... ๑๖:๐๖ น.

(นางสุพิศ พูลคุณานุการ)  
หัวหน้ากลุ่มช่วยอำนวยการนักบริหาร  
รักษาราชการแทน ผู้อำนวยการกองกลาง  
สำนักงานปลัดกระทรวงเกษตรและสหกรณ์

เรียน อธิบดีกรมตรวจบัญชีสหกรณ์

ส.กษ. ได้สำเนาหนังสือสำนักงานเศรษฐกิจการเกษตร ด่วนที่สุด ที่กษ ๑๓๐๔/๕๔ ลว. ๘ ม.ค. ๕๙ การใช้จ่ายงบประมาณประจำปี ๒๕๕๙ ของกระทรวงเกษตรและสหกรณ์ ณ สิ้นไตรมาสที่ ๑ และให้ทุกหน่วยงาน เร่งรัดการเบิกจ่ายให้เป็นไปตามเป้าหมายที่รัฐบาลกำหนด ปรากฏตามรายละเอียดแนบ

จึงเรียนมาเพื่อโปรดทราบ ทั้งนี้จะได้สำเนาให้ทุกหน่วยงานในสังกัดเพื่อทราบและดำเนินการตามมติคณะรัฐมนตรีต่อไป

(นายพิษณุ อยู่หาญ)

นักวิชาการเงินและบัญชีปฏิบัติการ

ทราบ

(นายสมปอง อินทร์ทอง)  
อธิบดีกรมตรวจบัญชีสหกรณ์  
๑๘ ม.ค. ๒๕๕๙

นายวิวัฒน์ กูหาสวัสดิ์  
ผู้อำนวยการกลุ่มบริหารงานคลัง

๑๕ ม.ค. ๒๕๕๙  
(นายวิวัฒน์ กูหาสวัสดิ์)  
ผู้อำนวยการกลุ่มบริหารงานคลัง



# ด่วนที่สุด

## บันทึกข้อความ

การกระทรวงเกษตรและสหกรณ์
วันที่ พ.พ.ร.
วันที่ ๒๖๓๕๗
เวลา

ส่วนราชการ สำนักงานเศรษฐกิจการเกษตร กองนโยบายและแผนพัฒนาการเกษตร โทร ๒๖๓๕๗-๖๕๘๒

ที่ กษ ๑๓๐๔/๕๕ วันที่ ๕ มกราคม ๒๕๕๕

รองปลัดฯ (นายวิเชียร)
รับที่ กษ/๕๕
วันที่ ๒๖๓๕๗ ๑๕ ๐๗
ปลัดกระทรวงเกษตรและสหกรณ์
วันที่ ๑๖ ๕๕
๑๖๓๕๕ ๑๐ ๕๕

เรื่อง การใช้จ่ายงบประมาณประจำปี ๒๕๕๕ ของกระทรวงเกษตรและสหกรณ์ ณ สิ้นไตรมาสที่ ๑  
เรียน ปลัดกระทรวงเกษตรและสหกรณ์

### ๑. เรื่องเดิม

มติคณะรัฐมนตรี เมื่อวันที่ ๑ กันยายน ๒๕๕๕ เห็นชอบมาตรการเพิ่มประสิทธิภาพการใช้จ่ายงบประมาณรายจ่ายประจำปีงบประมาณ พ.ศ. ๒๕๕๕ ซึ่งกำหนดเป้าหมายการเบิกจ่ายงบประมาณในภาพรวมไม่น้อยกว่าร้อยละ ๙๖ (ไตรมาสที่ ๑ ร้อยละ ๓๐ ไตรมาสที่ ๒ ร้อยละ ๒๒ ไตรมาสที่ ๓ ร้อยละ ๒๑ ไตรมาสที่ ๔ ร้อยละ ๒๓) ของวงเงินงบประมาณรายจ่าย ๒,๗๒๐,๐๐๐ ล้านบาท และเป้าหมายการเบิกจ่ายงบประมาณรายจ่ายลงทุนไม่น้อยกว่าร้อยละ ๘๗ (ไตรมาสที่ ๑ ร้อยละ ๑๙ ไตรมาสที่ ๒ ร้อยละ ๒๑ ไตรมาสที่ ๓ ร้อยละ ๒๑ ไตรมาสที่ ๔ ร้อยละ ๒๖) ของวงเงินงบประมาณรายจ่ายลงทุนของแต่ละหน่วยงาน

### ๒. ข้อเท็จจริง

๒.๑ การเบิกจ่ายงบประมาณของกระทรวงเกษตรและสหกรณ์ จากระบบ GFMS ณ สิ้นไตรมาส ๑ (ข้อมูล ณ ๓๐ ธันวาคม ๒๕๕๕) (เอกสารแนบ)

๑) ส่วนราชการและรัฐวิสาหกิจในสังกัดกระทรวงเกษตรและสหกรณ์ ได้รับจัดสรรงบประมาณหลังโอนเปลี่ยนแปลงรวม ๘๙,๒๖๗.๔๔ ล้านบาท เบิกจ่ายได้ร้อยละ ๒๓.๒๔ ของงบประมาณที่ได้รับต่ำกว่าเป้าหมายรัฐบาลร้อยละ ๖.๗๖ (รัฐบาลกำหนดร้อยละ ๓๐) โดยเบิกจ่ายรายจ่ายประจำปีได้ร้อยละ ๒๕.๑๒ ของรายจ่ายประจำปี (๔๓,๘๐๖.๗๑ ล้านบาท) และเบิกจ่ายรายจ่ายลงทุนได้ร้อยละ ๒๑.๔๓ ของรายจ่ายลงทุน (๔๕,๔๖๐.๗๓ ล้านบาท) ซึ่งสูงกว่าเป้าหมายรัฐบาลร้อยละ ๒.๔๓ (รัฐบาลกำหนดร้อยละ ๑๙) เมื่อเรียงลำดับผลการเบิกจ่ายจากมากไปน้อย กษ. อยู่ลำดับ ๑๕ จาก ๒๔ กระทรวง แยกเป็น

๑.๑) ส่วนราชการ ได้รับงบประมาณหลังโอนเปลี่ยนแปลง ๘๕,๖๑๙.๕๖ ล้านบาท เบิกจ่ายได้ร้อยละ ๒๒.๑๕ ของงบส่วนราชการ โดยเบิกจ่ายรายจ่ายประจำปีได้ร้อยละ ๒๒.๘๗ ของรายจ่ายประจำปี และเบิกจ่ายรายจ่ายลงทุนได้ร้อยละ ๒๑.๕๐ ของรายจ่ายลงทุน

๑.๒) องค์การมหาชน ได้รับงบประมาณหลังโอนเปลี่ยนแปลง ๗๘๔.๑๓ ล้านบาท เบิกจ่ายได้ร้อยละ ๒๔.๔๕ ของงบองค์การมหาชน โดยเบิกจ่ายรายจ่ายประจำปีได้ร้อยละ ๒๗.๗๕ ของรายจ่ายประจำปี และเบิกจ่ายรายจ่ายลงทุนได้ร้อยละ ๙.๐๙ ของรายจ่ายลงทุน

๑.๓) รัฐวิสาหกิจ ได้รับงบประมาณ ๒,๘๖๓.๗๖ ล้านบาท เบิกจ่ายได้ร้อยละ ๕๕.๕๗ ของงบรัฐวิสาหกิจ โดยเบิกจ่ายรายจ่ายประจำปีได้ร้อยละ ๕๗.๒๖ ของรายจ่ายประจำปี และเบิกจ่ายรายจ่ายลงทุนได้ร้อยละ ๖.๔๘ ของรายจ่ายลงทุน

๒) เมื่อเปรียบเทียบผลการเบิกจ่าย ณ สิ้นไตรมาส ๑ ของหน่วยงานในสังกัดกระทรวงเกษตรและสหกรณ์ พบว่า ผลการเบิกจ่ายในภาพรวมของหน่วยงานทั้ง ๒๐ หน่วยงาน มี ๔ หน่วยงาน ที่เบิกจ่ายได้ตามเป้าหมายที่รัฐบาลกำหนด ได้แก่ อตก. สป.กษ. กยท. และ กสส. ส่วนผลการเบิกจ่ายรายจ่ายลงทุนของหน่วยงานทั้ง ๑๙ หน่วยงาน มี ๑๓ หน่วยงาน ที่เบิกจ่ายได้ตามเป้าที่รัฐบาลกำหนด ได้แก่ กยท. กสส. มกอบ. ตส. ฝล. ปศ. มม. สป.กษ. พต. วก. กสก. ขป. สวพส.

/๓) สำหรับ...

๓) สำหรับหน่วยงานที่มีผลการเบิกจ่ายภาพรวมต่ำกว่าเป้าที่รัฐบาลกำหนด ได้แก่ ส่วนราชการทั้ง ๑๓ หน่วยงาน (กข. มม. สศก. สปก. กป. วก. ขป. มกอช. กสก. ปศ. พต. ผล. ตส.) องค์การมหาชน ๒ หน่วยงาน (สวพส. พกฉ.) และรัฐวิสาหกิจ ๑ หน่วยงาน (อสป.) ส่วนหน่วยงานที่มีผลการเบิกจ่ายรายจ่ายลงทุนต่ำกว่าเป้าที่รัฐบาลกำหนด ได้แก่ ส่วนราชการ ๔ หน่วยงาน (สศก. กป. สปก. กข.) องค์การมหาชน ๑ หน่วยงาน (พกฉ.) และรัฐวิสาหกิจ ๑ หน่วยงาน (อสป.) มีสาเหตุเนื่องจาก ลักษณะการดำเนินงานมีความหลากหลายขึ้นอยู่กับพื้นที่ดำเนินการ ภูมิอากาศ ฤดูกาล รอบการดำเนินงาน อาทิ การปลูกหญ้าแฝกจะต้องดำเนินการในฤดูฝน เนื่องจากจำเป็นต้องอาศัยความชื้นจากน้ำฝน การปฏิบัติการฝนหลวงจะเบิกจ่ายอย่างจริงจังในช่วงเริ่มออกปฏิบัติการฝนหลวงตามแผนปฏิบัติการฝนหลวงในไตรมาส ๒ เป็นต้นไป เริ่มตั้งแต่เดือนมีนาคม ๒๕๕๙ การผลิตพันธุ์สัตว์น้ำจะต้องดำเนินการในช่วงฤดูฝน เป็นต้น การวิจัยด้านพืชจะมีวงจรของการผลิตพืชส่วนใหญ่ดำเนินการในช่วงไตรมาสที่ ๓ เป็นต้นไป กิจกรรมที่สำคัญบางกิจกรรมไม่สามารถดำเนินการได้ เนื่องจากประสบปัญหาภัยแล้งจึงต้องเลื่อนออกไปจากแผนที่กำหนด ในส่วนของรายจ่ายลงทุนสาเหตุเนื่องจาก รายการสิ่งก่อสร้าง การส่งมอบและการเบิกจ่ายส่วนใหญ่จะเป็นไปตามงวดงาน บางรายการต้องดำเนินการจัดซื้อจัดจ้างใหม่ ครุภัณฑ์วิทยาศาสตร์บางชนิดต้องนำเข้าจากต่างประเทศ ส่งผลให้การเบิกจ่ายไม่ปฏิบัติตามแผนที่กำหนด

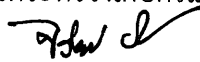
๓. ประเด็นเสนอ

เพื่อให้เป็นไปตามมาตรการเพิ่มประสิทธิภาพ การใช้จ่ายงบประมาณรายจ่ายประจำปีงบประมาณ พ.ศ. ๒๕๕๙ มติคณะรัฐมนตรี เมื่อวันที่ ๑ กันยายน ๒๕๕๘ ที่กำหนดเป้าหมายการเบิกจ่ายสะสม สิ้นไตรมาส ๒ สำหรับรายจ่ายภาพรวม ร้อยละ ๕๒ และรายจ่ายลงทุน ร้อยละ ๔๐ จะต้องมีการเบิกจ่ายภาพรวม ๔๖,๔๑๙.๐๗ ล้านบาท (เพิ่มจากเดิม ๒๕,๖๗๕.๓๐ ล้านบาท) และเบิกจ่ายรายจ่ายลงทุน ๑๘,๑๘๔.๓๐ ล้านบาท (เพิ่มจากเดิม ๘,๔๔๓.๐๐ ล้านบาท) จึงเห็นควรให้ทุกหน่วยงาน โดยเฉพาะหน่วยงานที่มีผลการเบิกจ่ายต่ำกว่าเป้าหมายที่รัฐบาลกำหนด ตามข้อ ๒.๑ ๓) เร่งรัดดำเนินการให้เป็นไปตามมติคณะรัฐมนตรี

จึงเรียนมาเพื่อโปรดพิจารณา

๑) หากเห็นชอบตามข้อ ๓ โปรดมอบหมายหน่วยงานที่เกี่ยวข้องดำเนินการต่อไป

๒) นำเรียนรัฐมนตรีว่าการกระทรวงเกษตรและสหกรณ์ เพื่อโปรดทราบด้วย



(นางสาวจิริยา สุทธิไชยา)

รองเลขาธิการ ปฏิบัติราชการแทน

เลขาธิการสำนักงานเศรษฐกิจการเกษตร

๓


๑ - สศก. เริ่มรัดตึงทันที

๒ เรียบ ทาน รว. กข.

- เพื่อโปรดพบ

- ๗๐ ไร่ ไร่ หางน้ำของนาได้ทันที


ให้เป็นไปตามมติ ค.ร.ม.



๒

เรียน ปลัดกระทรวงเกษตรและสหกรณ์

เพื่อโปรดพิจารณา ๖/๖



(นางเลิศวิโรจน์ โกวัฒนะ)

รองปลัดกระทรวงเกษตรและสหกรณ์

11 ม.ค. 59

(นางเลิศวิโรจน์ โกวัฒนะ)

ปลัดกระทรวงเกษตรและสหกรณ์

ผลการเบิกจ่ายเงินงบประมาณประจำปีงบประมาณ พ.ศ. 2559 ของหน่วยงานในสังกัดกระทรวงเกษตรและสหกรณ์ (ตั้งแต่วันที่ 1 ตุลาคม 2558 จนถึงวันที่ 31 ธันวาคม 2558) (หน่วย:ล้านบาท)

(เรียงลำดับ %ผลการเบิกจ่ายภาพรวมจากมากไปน้อย)

( ๒๐๓๕๖๖๗ )

หน่วยงาน	งบประมาณประจำปีงบประมาณ พ.ศ. 2559														
	รายจ่ายประจำ				รายจ่ายลงทุน (เป้ารัฐบาล 19.00%)					ภาพรวม (เป้ารัฐบาล 30.00%)					
	งปม.หลังโอนเปลี่ยนแปลง	เบิกจ่าย	ร้อยละ	คงเหลือ	งปม.หลังโอนเปลี่ยนแปลง	เบิกจ่าย	ร้อยละ	สูง/ต่ำกว่าเป้า	คงเหลือ	งปม.หลังโอนเปลี่ยนแปลง	เบิกจ่าย	ร้อยละ	สูง/ต่ำกว่าเป้า	คงเหลือ	
รวม กษ.	43,806.71	11,002.47	25.12	32,804.24	45,460.74	9,741.30	21.43	2.43	35,719.43	89,267.44	20,743.77	23.24	-6.76	68,523.67	
ส่วนราชการ	40,392.55	9,238.05	22.87	31,154.50	45,227.01	9,722.53	21.50	2.50	35,504.48	85,619.56	18,960.58	22.15	-7.85	66,658.97	
1 สป.กษ.	1,735.78	680.57	39.21	1,055.21	193.16	50.42	26.10	7.10	142.74	1,928.95	730.99	37.90	7.90	1,197.96	
2 กสส.	3,148.25	906.79	28.80	2,241.46	82.37	68.15	82.73	63.73	14.23	3,230.62	974.94	30.18	0.18	2,255.68	
3 ตส.	1,219.01	316.01	25.92	903.01	45.71	29.53	64.59	45.59	16.19	1,264.72	345.53	27.32	-2.68	919.19	
4 ฝล.	720.32	68.20	9.47	652.11	1,042.55	378.17	36.27	17.27	664.38	1,762.87	446.37	25.32	-4.68	1,316.49	
5 พต.	2,450.01	527.05	21.51	1,922.96	2,758.86	711.01	25.77	6.77	2,047.85	5,208.87	1,238.06	23.77	-6.23	3,970.80	
6 ปศ.	5,271.23	1,176.41	22.32	4,094.81	562.63	187.05	33.25	14.25	375.58	5,833.86	1,363.46	23.37	-6.63	4,470.39	
7 กสภ.	5,488.63	1,270.96	23.16	4,217.67	303.95	68.48	22.53	3.53	235.47	5,792.58	1,339.44	23.12	-6.88	4,453.14	
8 มกอช.	272.79	53.17	19.49	219.61	15.71	10.16	64.66	45.66	5.55	288.50	63.33	21.95	-8.05	225.17	
9 ขป.	8,127.30	1,857.26	22.85	6,270.04	38,581.63	7,973.48	20.67	1.67	30,608.15	46,708.92	9,830.73	21.05	-8.95	36,878.19	
10 วก.	3,705.04	752.52	20.31	2,952.51	305.21	70.96	23.25	4.25	234.25	4,010.25	823.48	20.53	-9.47	3,186.77	
11 กป.	3,613.55	754.08	20.87	2,859.47	441.95	51.00	11.54	-7.46	390.94	4,055.50	805.08	19.85	-10.15	3,250.41	
12 สปภ.	1,530.90	321.36	20.99	1,209.54	424.59	60.54	14.26	-4.74	364.05	1,955.48	381.90	19.53	-10.47	1,573.58	
13 สศภ.	579.07	122.72	21.19	456.35	123.19	6.08	4.94	-14.06	117.11	702.26	128.80	18.34	-11.66	573.46	
14 มม.	607.16	102.04	16.81	505.12	40.35	12.88	31.93	12.93	27.46	647.51	114.92	17.75	-12.25	532.58	
15 กษ.	1,923.50	328.89	17.10	1,594.61	305.16	44.63	14.63	-4.37	260.53	2,228.67	373.52	16.76	-13.24	1,855.14	
องค์การมหาชน	645.33	179.11	27.75	466.22	138.79	12.62	9.09	-9.91	126.17	784.13	191.73	24.45	-5.55	592.40	
1 สวพส.	524.83	153.97	29.34	370.86	41.82	12.62	30.18	11.18	29.20	566.65	166.59	29.40	-0.60	400.06	
2 พกฉ.	120.50	25.14	20.86	95.36	96.97	-	-	-19.00	96.97	217.48	25.14	11.56	-18.44	192.34	
รัฐวิสาหกิจ	2,768.83	1,585.31	57.26	1,183.52	94.93	6.15	6.48	-12.52	88.78	2,863.76	1,591.46	55.57	25.57	1,272.30	
1 อตภ.	2,045.43	1,345.38	65.77	700.05	-	-	-	-	-	2,045.43	1,345.38	65.77	35.77	700.05	
3 กยพ.	723.40	239.93	33.17	483.47	6.15	6.15	100.00	81.00	-	729.55	246.08	33.73	3.73	483.47	
4 อสภ.	-	-	-	-	88.78	-	-	-19.00	88.78	88.78	-	-	-30.00	88.78	

หมายเหตุ

1. ข้อมูลจากระบบ GFMIS

2. เป้าหมายการเบิกจ่ายสะสมตามมติ ครม. 1 ก.ย. 58 ภาพรวม สิ้นไตรมาส 1 ร้อยละ 30 สิ้นไตรมาส 2 ร้อยละ 52 สิ้นไตรมาส 3 ร้อยละ 73 สิ้นไตรมาส 4 ร้อยละ 96

รายจ่ายลงทุน สิ้นไตรมาส 1 ร้อยละ 19 สิ้นไตรมาส 2 ร้อยละ 40 สิ้นไตรมาส 3 ร้อยละ 61 สิ้นไตรมาส 4 ร้อยละ 87

**ผลการเบิกจ่ายเงินงบประมาณประจำปี 2559 ตั้งแต่ต้นปีงบประมาณ จนถึงสิ้นเดือน ธันวาคม**  
**จำแนกตามกระทรวง เรียงลำดับผลการเบิกจ่ายจากน้อยไปมาก**

หน่วย : ล้านบาท

ลำดับที่ (น้อยไปมาก)	กระทรวง	รายจ่ายประจำ					รายจ่ายลงทุน					รวม					ลำดับที่ (มากไปน้อย)
		วงเงินงบประมาณ หลังโอน เปลี่ยนแปลง	งวด	PO	เบิกจ่าย	ร้อยละเบิกจ่าย ต่องบประมาณ	วงเงินงบประมาณ หลังโอน เปลี่ยนแปลง	งวด	PO	เบิกจ่าย	ร้อยละเบิกจ่าย ต่องบประมาณ	วงเงิน งบประมาณหลัง โอนเปลี่ยนแปลง	งวด	PO	เบิกจ่าย	ร้อยละเบิกจ่าย ต่องบประมาณ	
1	กระทรวงมหาดไทย	11,265.99	6,339.82	328.69	2,597.06	23.05	124,835.35	118,331.74	50,783.95	8,981.51	7.19	136,101.34	124,671.56	51,112.64	11,578.56	8.51	24
2	กระทรวงทรัพยากรธรรมชาติและสิ่งแวดล้อม	18,524.64	10,686.24	285.84	3,934.70	21.24	17,353.33	17,353.33	3,342.22	439.30	2.53	35,877.97	28,039.57	3,628.06	4,374.00	12.19	23
3	กระทรวงการท่องเที่ยวและกีฬา	4,828.87	3,365.95	119.98	946.98	19.61	2,307.89	2,307.89	606.02	302.58	13.11	7,136.75	5,673.84	726.00	1,249.56	17.51	22
4	กระทรวงพลังงาน	1,581.03	1,078.51	171.30	316.28	20.00	425.51	425.51	98.19	66.22	15.56	2,006.53	1,504.02	269.49	382.50	19.06	21
5	กระทรวงการพัฒนาสังคมและความมั่นคงของมนุษย์	9,112.53	5,557.89	217.79	1,722.53	18.90	965.63	899.55	275.85	237.10	24.55	10,078.16	6,457.44	493.64	1,959.63	19.44	20
6	กระทรวงวัฒนธรรม	4,767.37	3,015.42	181.20	1,222.29	25.64	2,974.93	2,974.93	705.19	435.40	14.64	7,742.30	5,990.35	886.40	1,657.69	21.41	19
7	กระทรวงกลาโหม	159,263.01	93,022.02	5,561.47	33,948.34	21.32	47,198.31	47,198.31	4,622.44	10,619.82	22.50	206,461.31	140,220.32	10,183.91	44,568.15	21.59	18
8	หน่วยงานของรัฐสภา	4,677.67	2,599.52	220.89	1,045.16	22.34	56.05	33.70	-	0.55	0.98	4,733.71	2,633.22	220.89	1,045.71	22.09	17
9	กระทรวงอุตสาหกรรม	5,472.37	4,192.15	768.48	1,247.16	22.79	493.01	492.97	135.56	72.78	14.76	5,965.37	4,685.12	904.04	1,319.94	22.13	16
10	<b>กระทรวงเกษตรและสหกรณ์</b>	<b>41,015.68</b>	<b>23,162.62</b>	<b>818.52</b>	<b>9,606.23</b>	<b>23.42</b>	<b>45,388.00</b>	<b>42,953.91</b>	<b>7,124.10</b>	<b>9,861.08</b>	<b>21.73</b>	<b>86,403.68</b>	<b>66,116.53</b>	<b>7,942.62</b>	<b>19,467.30</b>	<b>22.53</b>	<b>15</b>
11	กระทรวงยุติธรรม	20,159.71	13,001.88	653.53	5,159.58	25.59	3,003.54	2,703.47	1,142.76	188.88	6.29	23,163.24	15,705.35	1,796.29	5,348.46	23.09	14
12	ส่วนราชการไม่สังกัดสำนักนายกรัฐมนตรี กระทรวง หรือ	104,235.17	59,648.92	2,806.96	26,425.37	25.35	15,788.93	15,760.99	7,098.08	1,383.85	8.76	120,024.09	75,409.91	9,905.04	27,809.22	23.17	13
13	กระทรวงสาธารณสุข	102,248.63	53,725.65	475.78	27,658.49	27.05	21,293.43	20,613.03	10,483.77	2,495.99	11.72	123,542.06	74,338.68	10,959.55	30,154.48	24.41	12
14	กระทรวงการคลัง	193,493.37	106,622.77	1,492.19	54,741.22	28.29	5,680.70	4,491.58	1,001.18	1,556.71	27.40	199,174.07	111,114.35	2,493.37	56,297.93	28.27	11
15	กระทรวงมหาดไทย	274,664.76	192,073.21	1,101.94	98,513.48	35.87	67,156.06	66,856.38	13,686.32	4,886.97	7.28	341,820.82	258,929.59	14,788.26	103,400.46	30.25	10
16	กระทรวงศึกษาธิการ	471,581.44	278,707.91	699.53	146,171.20	31.00	45,495.26	42,895.40	14,718.81	12,797.22	28.13	517,076.70	321,603.31	15,418.34	158,968.42	30.74	9
17	สำนักนายกรัฐมนตรี	28,592.69	18,094.32	1,115.61	9,672.55	33.83	7,408.57	6,348.25	424.72	1,778.86	24.01	36,001.26	24,442.56	1,540.33	11,451.41	31.81	8
18	กระทรวงเทคโนโลยีสารสนเทศและการสื่อสาร	4,250.45	2,686.51	208.24	1,328.68	31.26	922.40	922.40	256.55	328.79	35.65	5,172.85	3,608.91	464.79	1,657.47	32.04	7
19	กระทรวงพาณิชย์	6,710.68	4,326.02	282.59	2,238.92	33.36	481.91	441.13	66.82	170.55	35.39	7,192.58	4,767.15	349.41	2,409.47	33.50	6
20	หน่วยงานอิสระของรัฐ	13,398.09	7,127.90	31.16	4,749.47	35.45	742.50	642.65	55.53	97.44	13.12	14,140.60	7,770.56	86.69	4,846.91	34.28	5
21	กระทรวงการต่างประเทศ	7,786.74	6,254.05	51.84	2,726.75	35.02	228.41	228.41	27.36	96.42	42.21	8,015.14	6,482.45	79.20	2,823.17	35.22	4
22	หน่วยงานของศาล	17,631.78	14,437.67	-	9,135.59	51.81	3,189.88	3,120.81	-	1,799.23	56.40	20,821.66	17,558.48	-	10,934.82	52.52	3
23	กระทรวงวิทยาศาสตร์และเทคโนโลยี	7,952.97	4,852.57	28.41	4,306.94	54.16	1,772.71	1,520.52	53.78	1,157.16	65.28	9,725.67	6,373.09	82.18	5,464.10	56.18	2
24	กระทรวงแรงงาน	33,391.18	30,762.44	185.49	28,644.59	85.78	441.54	441.54	172.07	69.28	15.69	33,832.72	31,203.98	357.56	28,713.87	84.87	1
	<b>รวม</b>	<b>1,546,606.79</b>	<b>945,341.94</b>	<b>17,807.41</b>	<b>478,059.55</b>	<b>30.91</b>	<b>415,603.82</b>	<b>399,958.39</b>	<b>116,881.27</b>	<b>59,823.69</b>	<b>14.39</b>	<b>1,962,210.61</b>	<b>1,345,300.33</b>	<b>134,688.68</b>	<b>537,883.24</b>	<b>27.41</b>	

หมายเหตุ : 1. ข้อมูลเบื้องต้น

2. แผนการใช้จ่ายเป็นแผนสะสมตั้งแต่ต้นปีงบประมาณจนถึง วันที่ 30 ธันวาคม 2558

ที่มา : ระบบการบริหารการเงินการคลังภาครัฐแบบอิเล็กทรอนิกส์ (GFMIS)

รวบรวม : กรมบัญชีกลาง

ข้อมูล ณ วันที่ 30 ธันวาคม 2558