



บันทึกข้อความ

ส่วนราชการ สำนักบริหารกลาง ฝ่ายบริหารทั่วไป โทร. ๐ ๒๖๒๘ ๕๒๔๐ - ๕๙ ต่อ ๒๑๑๖

ที่ กษ ๐๔๐๑/ว ๘๔๗ วันที่ ๒๑ กรกฎาคม ๒๕๖๐

เรื่อง ส่งเอกสารแจ้งเวียน

เรียน อธิบดีกรมตรวจบัญชีสหกรณ์
รองอธิบดีกรมตรวจบัญชีสหกรณ์
ผู้เชี่ยวชาญกรมตรวจบัญชีสหกรณ์
ผู้อำนวยการสำนัก, ผู้อำนวยการศูนย์, และผู้อำนวยการกอง
หัวหน้ากลุ่มตรวจสอบภายใน
หัวหน้ากลุ่มพัฒนาระบบบริหาร
ผู้อำนวยการสำนักงานตรวจบัญชีสหกรณ์ที่ ๑-๑๐
ผู้เชี่ยวชาญสำนักงานตรวจบัญชีสหกรณ์ที่ ๑-๑๐
หัวหน้าสำนักงานตรวจบัญชีสหกรณ์ทุกจังหวัด
ผู้อำนวยการกลุ่มและหัวหน้าฝ่ายในสังกัดสำนักบริหารกลาง

สำนักบริหารกลาง ขอส่งหนังสือสำนักงานปลัดกระทรวงเกษตรและสหกรณ์
ที่ กษ ๐๒๐๑.๐๖/ว ๖๒๕๓ ลงวันที่ ๒๐ กรกฎาคม ๒๕๖๐ เรื่อง ภาพรวมมาตรการทางเศรษฐกิจของภาครัฐ
และข้อเสนอมาตรการทางเศรษฐกิจในระยะต่อไป

จึงเรียนมาเพื่อโปรดทราบ

(นายบุญเลิศ ใจดี)
ผู้อำนวยการสำนักบริหารกลาง



ด่วนที่สุด

รตส.วิภา	สำนักบริหารกลาง
รับที่ ๑๖๒๕	เลขที่รับ ๑๐๕๐๒
วันที่ ๒๑ ก.ค. ๒๕๖๐	วันที่ ๒๑ ก.ค. ๒๕๖๐
เวลา ๑๐.๓๖	เวลา ๐๙.๕๕

ฝาก. ศฝ๒๓
กรมตรวจบัญชีสหกรณ์
เลขที่ ๙๐๓๗
วันที่ ๒๐ ก.ค. ๒๕๖๐
เวลา ๑๕.๑๗

บันทึกข้อความ

ส่วนราชการ สำนักงานปลัดกระทรวงเกษตรและสหกรณ์ กองกลาง โทร.๐-๒๒๘๑.๕๙๕๕ ต่อ ๑๖๐

ที่ กษ.๐๒๐๑.๐๖/ว.๖๒๙๓ วันที่ ๒๐ กรกฎาคม ๒๕๖๐

เรื่อง ภาพรวมมาตรการทางเศรษฐกิจของภาครัฐและข้อเสนอมาตรการทางเศรษฐกิจในระยะต่อไป

เสนอ กรมตรวจบัญชีสหกรณ์

เพื่อโปรดทราบ

(นายธิตี โลหะปิยะพรหม)

ผู้อำนวยการกองกลาง

สำนักงานปลัดกระทรวงเกษตรและสหกรณ์

เรียน อธิบดีกรมตรวจบัญชีสหกรณ์

ด้วย สป.กษ. แจ้งว่ารัฐมนตรีว่าการกระทรวงเกษตรและสหกรณ์ โปรดมีบัญชา
แจ้งหน่วยงานที่เกี่ยวข้องทราบ กรณีคณะรัฐมนตรีมีมติ เมื่อวันที่ ๔ กรกฎาคม ๒๕๖๐
รับทราบ เรื่อง ภาพรวมมาตรการทางเศรษฐกิจของภาครัฐและข้อเสนอมาตรการทาง
เศรษฐกิจในระยะต่อไป รายละเอียดตามหนังสือที่แนบมาพร้อมนี้

จึงเรียนมาเพื่อโปรดทราบ ทั้งนี้ เห็นสมควรแจ้งเวียนทุกหน่วยงานในสังกัดทราบต่อไป

๒๑ ก.ค. ๒๕๖๐

(นางจัญญ์ ธาดาวิวรรธณี)

ผู้อำนวยการกลุ่มประสานราชการ รักษาการแทน

ผู้อำนวยการสำนักบริหารกลาง

ทราบ

ดำเนินการตามเสนอ

๒๑ ก.ค. ๒๕๖๐

(นางสาววิภา เจริญศิริสุนทร)

รองอธิบดีกรมตรวจบัญชีสหกรณ์ ปฏิบัติราชการแทน

อธิบดีกรมตรวจบัญชีสหกรณ์

ด่วนที่สุด
ที่ นร ๐๕๐๕/ว(ล) ๒๒๕๖๓



สำนักงานรัฐมนตรี
กระทรวงเกษตรและสหกรณ์
รับที่ ๒๕๘๑๑
วันที่ ๗ ก.ค. ๒๕๖๓
เวลา ๑๕:๕๑ น.

สำนักเลขาธิการคณะรัฐมนตรี
ทำเนียบรัฐบาล กทม. ๑๐๓๓๕
วันที่ ๑๑ ก.ค. ๒๕๖๓
๑๕:๕๓

๗ กรกฎาคม ๒๕๖๐

เรื่อง ภาพรวมมาตรการทางเศรษฐกิจของภาครัฐและข้อเสนอมาตรการทางเศรษฐกิจในระยะต่อไป

เรียน รัฐมนตรีว่าการกระทรวงเกษตรและสหกรณ์

อ้างถึง หนังสือสำนักเลขาธิการคณะรัฐมนตรี ด่วนที่สุด ที่ นร ๐๕๐๕/ว(ล) ๑๕๔๕๐

ลงวันที่ ๔ พฤษภาคม ๒๕๖๐

สิ่งที่ส่งมาด้วย สำเนาหนังสือสำนักงานคณะกรรมการพัฒนาการเศรษฐกิจและสังคมแห่งชาติ
ด่วนที่สุด ที่ นร ๑๑๑๓/๓๕๔๕ ลงวันที่ ๒๘ มิถุนายน ๒๕๖๐

ตามที่ได้ยื่นยันมติคณะรัฐมนตรี (๒ พฤษภาคม ๒๕๖๐) ให้สำนักงานคณะกรรมการพัฒนาการเศรษฐกิจและสังคมแห่งชาติเสนอแนวทางการดำเนินการและมาตรการที่เป็นรูปธรรม สามารถดำเนินการให้เกิดผลสัมฤทธิ์ได้ภายในปี ๒๕๖๐ เพื่อเพิ่มรายได้ ลดภาระค่าครองชีพ และยกระดับคุณภาพชีวิตและอาชีพของประชาชนที่เหมาะสมกับประชาชนแต่ละกลุ่ม โดยเฉพาะกลุ่มเกษตรกรผู้มีรายได้น้อยและ SMEs มาเพื่อทราบ ความละเอียดแจ้งแล้ว นั้น

สำนักงานคณะกรรมการพัฒนาการเศรษฐกิจและสังคมแห่งชาติได้เสนอเรื่อง ภาพรวมมาตรการทางเศรษฐกิจของภาครัฐและข้อเสนอมาตรการทางเศรษฐกิจในระยะต่อไป ไปเพื่อดำเนินการ ความละเอียดปรากฏตามสำเนาหนังสือที่ส่งมาด้วยนี้

คณะรัฐมนตรีได้ประชุมปรึกษาเมื่อวันที่ ๔ กรกฎาคม ๒๕๖๐ ลงมติรับทราบตามที่สำนักงานคณะกรรมการพัฒนาการเศรษฐกิจและสังคมแห่งชาติเสนอ และให้สำนักงานคณะกรรมการพัฒนาการเศรษฐกิจและสังคมแห่งชาติรับไปพิจารณาปรับปรุงข้อเสนอในการจัดทำมาตรการกระตุ้นเศรษฐกิจให้เกิดความชัดเจนใน ๓ กลุ่มเป้าหมายสำคัญดังต่อไปนี้ แล้วแจ้งให้หน่วยงานที่เกี่ยวข้องรับไปพิจารณาดำเนินการตามข้อเสนอในการจัดทำมาตรการกระตุ้นเศรษฐกิจต่อไป

๑. กลุ่มเกษตรกร นอกจากประเด็นการเพิ่มส่วนแบ่งผลประโยชน์แก่เกษตรกรแล้ว ควรพิจารณากำหนดให้มีมาตรการที่เกี่ยวกับการเพิ่มความเข้มแข็งและเพิ่มขีดความสามารถในการแข่งขันของเกษตรกรด้วย

๒. กลุ่มผู้ประกอบการวิสาหกิจขนาดกลางและขนาดย่อม (SMEs) ควรเพิ่มมาตรการเกี่ยวกับการสนับสนุน SMEs เช่น มาตรการสินเชื่อแบบผ่อนปรนพิเศษเพื่อให้ SMEs สามารถเข้าถึงแหล่งเงินทุนได้โดยไม่ติดเงื่อนไข การช่วยเหลือ SMEs เพื่อรับมือกับความผันผวนของค่าเงินบาท โดยการปรับปรุงอัตราค่าธรรมเนียมในการประกันความเสี่ยง (Spread) เพื่ออำนวยความสะดวกให้แก่ SMEs ในการประกอบธุรกิจกับต่างประเทศ การเชื่อมโยงการประกอบธุรกิจของ SMEs กับกลไกประชารัฐ รวมทั้งเร่งรัดเตรียมการด้านต่าง ๆ เพื่อรองรับร่างพระราชบัญญัติการแข่งขันทางการค้า พ.ศ. ที่จะมีผลบังคับใช้ต่อไป ซึ่งจะเป็นส่วนสำคัญที่สนับสนุนให้เกิดการแข่งขันทางการค้าที่เป็นธรรม ลดการผูกขาด และเพิ่มโอกาสในการแข่งขันให้กับ SMEs

๓. กลุ่มผู้มีรายได้น้อย ควรเพิ่มมาตรการขับเคลื่อนเศรษฐกิจและเพิ่มสภาพคล่องในระดับฐานราก เช่น การจัดกิจกรรมตลาดนัดชุมชนเพื่อเป็นช่องทางให้ผู้มีรายได้น้อยมีพื้นที่ในการค้าขาย แลกเปลี่ยนสินค้าภายในชุมชน

จึงเรียนยืนยันมา

ขอแสดงความนับถือ



(นางณัฐฎ์จารี อนันตศิลป์)

รองเลขาธิการคณะรัฐมนตรี ปฏิบัติราชการแทน
เลขาธิการคณะรัฐมนตรี

เรียน รม.๓๖.

๑. เพื่อโปรดเกล้า

๒. เพื่อขอเงิน ๑๐.๓๖๓๖๖๖

๓. เห็นสมควรแก่ที่พิจารณาต่อไป

ทราบ

จากเอกสารตาม ๑๗๖๖๐

พลเอก



(ฉัตรชัย สาริกัลยะ)

รัฐมนตรีว่าการกระทรวงเกษตรและสหกรณ์
๑๗ ก.ค.๖๐


กองพัฒนายุทธศาสตร์และติดตามนโยบายพิเศษ

โทร. ๐ ๒๒๘๐ ๙๐๐๐ ต่อ ๓๒๘ (จุลเกล้า) ๔๔๒ (กัญญานัฐ)

โทรสาร ๐ ๒๒๘๐ ๑๔๔๖

www.soc.go.th

พลเอก



(ประสพ สุขเกษตร)

เลขานุการรัฐมนตรีว่าการกระทรวงเกษตรและสหกรณ์

๑๑ ก.ค. ๖๐



ความที่สุด

บันทึกข้อความ

กระทรวงเกษตรและสหกรณ์
รับที่ ๒๕๑๑
วันที่ ๐๓ ก.ค. ๖๐
เวลา ๑๕.๑๖

ส่วนราชการ... สำนักเลขาธิการคณะรัฐมนตรี ทำเนียบรัฐบาล โทร. ๐ ๒๒๘๐ ๙๐๐๐
ที่ นร ๐๕๐๕/ว(ล) ๒๒๘๕๗ วันที่ ๖ กรกฎาคม ๒๕๖๐
เรื่อง... ภาพรวมมาตรการทางเศรษฐกิจของภาครัฐและข้อเสนอมาตรการทางเศรษฐกิจในระยะต่อไป

เสนอ สำนักงานปลัดกระทรวงเกษตรและสหกรณ์

เพื่อโปรดพิจารณาดำเนินการต่อไป

Am Supras
๑๗ ก.ค. ๖๐
(นายครรชิต สุขเสถียร)
หัวหน้าสำนักงานรัฐมนตรี

ปลัดกระทรวงเกษตรและสหกรณ์
รับที่ ๒๕๑๑
วันที่ ๑๗ ก.ค. ๖๐ เวลา ๙.๑๕ น

เรียน ปลัดกระทรวงเกษตรและสหกรณ์

ด้วยรัฐมนตรีว่าการกระทรวงเกษตรและสหกรณ์โปรดมีบัญชาเรียนปลัดกระทรวงเกษตรและสหกรณ์ทราบ และแจ้งหน่วยงานที่เกี่ยวข้องทราบ กรณีคณะรัฐมนตรีมีมติเมื่อวันที่ ๔ กรกฎาคม ๒๕๖๐ รับทราบเรื่อง ภาพรวมมาตรการทางเศรษฐกิจของภาครัฐและข้อเสนอมาตรการทางเศรษฐกิจในระยะต่อไป ตามที่สำนักงานคณะกรรมการพัฒนาการเศรษฐกิจและสังคมแห่งชาติเสนอ และให้ สศช. ไปพิจารณาปรับปรุงข้อเสนอในการจัดทำมาตรการกระตุ้นเศรษฐกิจให้เกิดความชัดเจนใน ๓ กลุ่มเป้าหมายสำคัญ และแจ้งให้หน่วยงานที่เกี่ยวข้องรับไปพิจารณาดำเนินการตามข้อเสนอในการจัดทำมาตรการกระตุ้นเศรษฐกิจ ดังนี้

๑. กลุ่มเกษตรกร นอกจากประเด็นการเพิ่มส่วนแบ่งผลประโยชน์แก่เกษตรกรแล้วควรพิจารณากำหนดให้มีมาตรการที่เกี่ยวกับการเพิ่มความเข้มแข็งและเพิ่มขีดความสามารถในการแข่งขันของเกษตรกร
๒. กลุ่มผู้ประกอบการวิสาหกิจขนาดกลางและขนาดย่อม (SMEs) ควรเพิ่มมาตรการเกี่ยวกับการสนับสนุน SMEs
๓. กลุ่มผู้มีรายได้น้อย ควรเพิ่มมาตรการขับเคลื่อนเศรษฐกิจและเพิ่มสภาพคล่องในระดับฐานราก

จึงเรียนมาเพื่อโปรดทราบ ทั้งนี้ เห็นสมควรแจ้งหน่วยงานในสังกัดทราบ โดยในส่วนของ สบ.กษ. แจ้งสำนักแผนงานและโครงการพิเศษ

กระทรวงเกษตรและสหกรณ์
รับที่ ๒๕๑๑
วันที่ ๑๗ ก.ค. ๖๐
เวลา ๑๐.๐๗ น

- ทม
- โอนไป อบต. ม. ๕๓๐
- อ. ๑๗ ก.ค. ๖๐

Prasert
17 ก.ค. ๖๐

(นายธีรภัทร ประยูรสิทธิ)
ปลัดกระทรวงเกษตรและสหกรณ์

Or
๑๗ ก.ค. ๖๐
(นายธิตี โลหะปิยะพรหม)
ผู้อำนวยการกองกลาง
สำนักงานปลัดกระทรวงเกษตรและสหกรณ์



งานที่ส่ง

บันทึกข้อความ

ส่วนราชการ สลค. โทร. ๐ ๒๒๘๐ ๙๐๐๐

ที่ นร. ๐๕๐๕/ว(ล) ๒๒๙๕๗

วันที่ ๖ ก.ค. ๖๐

เรื่อง ภาพรวมมาตรการทางเศรษฐกิจของภาครัฐและข้อเสนอมาตรการทางเศรษฐกิจในระยะต่อไป

ด่วนที่สุด

ที่ นร ๑๑๑๓/๓๕๔๕



สำนักงานคณะกรรมการ
พัฒนาการเศรษฐกิจและสังคมแห่งชาติ
๙๖๒ ถนนกรุงเกษม กรุงเทพฯ ๑๐๑๐๐

๒๘ มิถุนายน ๒๕๖๐

เรื่อง ภาพรวมมาตรการทางเศรษฐกิจของภาครัฐและข้อเสนอมาตรการทางเศรษฐกิจในระยะต่อไป

เรียน เลขาธิการคณะกรรมการรัฐมนตรี

อ้างถึง หนังสือสำนักเลขาธิการคณะกรรมการรัฐมนตรี ด่วนที่สุด ที่ นร ๐๕๐๕/๑๕๔๔๘ ลงวันที่ ๔ พฤษภาคม ๒๕๖๐

สิ่งที่ส่งมาด้วย หนังสือสำนักงานคณะกรรมการพัฒนาการเศรษฐกิจและสังคมแห่งชาติ ด่วนที่สุด
ที่ นร ๑๑๑๓/๒๖๗๕ ลงวันที่ ๑๘ พฤษภาคม ๒๕๖๐

ตามที่คณะกรรมการรัฐมนตรีได้มีมติเมื่อวันที่ ๒ พฤษภาคม ๒๕๖๐ มอบหมายให้สำนักงาน
คณะกรรมการพัฒนาการเศรษฐกิจและสังคมแห่งชาติ เสนอแนวทางการดำเนินการและมาตรการที่เป็น
รูปธรรม สามารถดำเนินการให้เกิดผลสัมฤทธิ์ได้ภายในปี ๒๕๖๐ เพื่อเพิ่มรายได้ ลดภาระค่าครองชีพ
และยกระดับคุณภาพชีวิตและอาชีพของประชาชนที่เหมาะสมกับประชาชนแต่ละกลุ่มโดยเฉพาะ
กลุ่มเกษตรกรผู้มีรายได้น้อย และ SMEs และให้นำเสนอคณะกรรมการรัฐมนตรีโดยด่วน นั้น

ในกรณีนี้ สำนักงานฯ ใคร่ขอเสนอเรื่อง ภาพรวมมาตรการทางเศรษฐกิจของภาครัฐและ
ข้อเสนอมาตรการทางเศรษฐกิจในระยะต่อไป มาเพื่อคณะกรรมการรัฐมนตรีทราบ ทั้งนี้ นายกรัฐมนตรีได้เห็นชอบ
ให้นำเรื่องดังกล่าวเสนอคณะกรรมการรัฐมนตรีด้วยแล้ว โดยมีรายละเอียดปรากฏตามสิ่งที่ส่งมาด้วย

จึงเรียนมาเพื่อโปรดพิจารณานำเสนอคณะกรรมการรัฐมนตรีเพื่อทราบต่อไปด้วย จะขอขอบคุณยิ่ง

ขอแสดงความนับถือ

(นายปรเมธี วิมลศิริ)

เลขาธิการคณะกรรมการพัฒนาการเศรษฐกิจและสังคมแห่งชาติ

สำนักยุทธศาสตร์และการวางแผนเศรษฐกิจมหภาค

โทร. ๐ ๒๒๘๐ ๔๐๘๕ ต่อ ๖๔๕๓

โทรสาร ๐ ๒๒๘๑ ๔๘๘๒

สำเนาถูกต้อง

วัน ๒๘ เดือน มิ.ย. ปี ๒๕๖๐



ด่วนที่สุด

บันทึกข้อความ

ส่วนราชการ สำนักงานคณะกรรมการพัฒนาการเศรษฐกิจและสังคมแห่งชาติ โทร. ๐ ๒๒๘๐ ๔๐๘๕ ต่อ ๖๔๕๓

ที่ นร ๑๑๑๓/๒๖๗๕ วันที่ ๑๘ พฤษภาคม ๒๕๖๐

เรื่อง ภาพรวมมาตรการทางเศรษฐกิจของภาครัฐและข้อเสนอมาตรการทางเศรษฐกิจในระยะต่อไป

กราบเรียน นายกรัฐมนตรี

ตามที่คณะรัฐมนตรีได้มีมติเมื่อวันที่ ๒ พฤษภาคม ๒๕๖๐ มอบหมายให้สำนักงานคณะกรรมการพัฒนาการเศรษฐกิจและสังคมแห่งชาติ (สศช.) เสนอแนวทางการดำเนินการและมาตรการที่เป็นรูปธรรมสามารถดำเนินการให้เกิดผลสัมฤทธิ์ได้ภายในปี ๒๕๖๐ เพื่อเพิ่มรายได้ ลดภาระค่าครองชีพ และยกระดับคุณภาพชีวิตและอาชีพของประชาชนที่เหมาะสมกับประชาชนแต่ละกลุ่มโดยเฉพาะกลุ่มเกษตรกรผู้มีรายได้น้อย และ SMEs และให้นำเสนอคณะรัฐมนตรีโดยด่วนภายในสัปดาห์หน้า นั้น

ในการนี้ สำนักงานฯ ไคร่ขอนำเรียนภาพรวมมาตรการทางเศรษฐกิจของภาครัฐและข้อเสนอมาตรการทางเศรษฐกิจในระยะต่อไป โดยมีรายละเอียด ดังนี้

๑. สาเหตุที่ประชาชนรู้สึกว่าการเศรษฐกิจไม่ดีและสภาพคล่องลดลง มีสาเหตุสำคัญมาจาก

๑.๑ การปรับตัวลดลงของฐานรายได้ครัวเรือนในภาคเกษตร ที่ประกอบด้วย แรงงานจำนวน ๑๑.๗๕ ล้านคน (ร้อยละ ๓๑.๑๖ ของแรงงานรวม) และประชากรจำนวน ๒๔.๘๖ ล้านคน (ร้อยละ ๓๗.๘๒ ของประชากรรวม) โดยการลดลงของรายได้เกษตรกรมีสาเหตุมาจากการลดลงของราคาสินค้าเกษตรในตลาดโลก การสิ้นสุดมาตรการแทรกแซงด้านราคา และการหดตัวรุนแรงที่สุดในรอบ ๑๑ ปีของผลผลิตสินค้าเกษตรในปี ๒๕๕๘ อันเนื่องมาจากปัญหาภัยแล้งซึ่งส่งผลกระทบต่อผลผลิตภาคเกษตรลดลงต่อเนื่องมาจนถึงครึ่งแรกของปี ๒๕๕๙

ในด้านราคา (๑) ราคาข้าวเปลือกที่เกษตรกรขายได้ ลดลงจากจุดสูงสุด ๑๐,๖๐๘.๕ บาทต่อตันในปี ๒๕๕๑ และ ๙,๓๘๔.๙ บาทต่อตัน ในปี ๒๕๕๖ เป็น ๗,๗๑๓.๓ บาทต่อตัน และ ๗,๗๕๖.๔ บาทต่อตัน และ ๗,๙๐๐.๗ บาทต่อตันในปี ๒๕๕๗ ปี ๒๕๕๘ และปี ๒๕๕๙ ตามลำดับ (๒) ราคายางพาราลดลงจากจุดสูงสุด ๑๒๘ บาทต่อกิโลกรัมในปี ๒๕๕๔ และ ๗๔.๘ บาทต่อกิโลกรัมในปี ๒๕๕๖ เป็น ๔๔.๙ บาทต่อกิโลกรัมในปี ๒๕๕๘ และ ๔๘.๔ บาทต่อกิโลกรัมในปี ๒๕๕๙ (๓) ราคาปาล์มน้ำมันลดลงจากจุดสูงสุด ๕.๔ บาทต่อกิโลกรัมในปี ๒๕๕๔ เป็น ๓.๖ บาทต่อกิโลกรัมในปี ๒๕๕๖ แต่เริ่มปรับตัวดีขึ้นเป็น ๔.๑ บาทต่อกิโลกรัมในปี ๒๕๕๘ และ ๕.๔ บาทต่อกิโลกรัมในปี ๒๕๕๙ (๔) ราคามันสำปะหลังปรับตัวลดลงจากจุดสูงสุด ๒.๔ บาทต่อกิโลกรัมในปี ๒๕๕๔ และ ๒.๑ บาทต่อกิโลกรัมในปี ๒๕๕๖ เป็น ๑.๕ บาทต่อกิโลกรัมในปี ๒๕๕๙ และ (๕) ราคาอ้อยปรับตัวลดลงจากจุดสูงสุด ๙๖๕.๙ บาทต่อตันในปี ๒๕๕๖ เป็น ๗๕๐.๕ บาทต่อตันในปี ๒๕๕๙

ในการผลิต สถานการณ์ภัยแล้งที่รุนแรงส่งผลให้ปริมาณการผลิตข้าวเปลือก ยางพารา ปาล์ม น้ำมัน มันสำปะหลัง และอ้อย ลดลงร้อยละ ๒.๖ ร้อยละ ๐.๙ ร้อยละ ๐.๖ ร้อยละ ๒.๔ และ ร้อยละ ๕.๕ ตามลำดับ ในปี ๒๕๕๙

หากคิดเป็นมูลค่าการผลิต การลดลงของราคาและปริมาณผลผลิตทำให้มูลค่าการผลิตพืชหลัก ๕ ชนิดในปี ๒๕๕๗ ปี ๒๕๕๘ และ ปี ๒๕๕๙ ปรับตัวลดลง ๑๔๒,๗๒๕ ล้านบาท ๑๑๙,๑๓๑ ล้านบาท และ ๔,๑๘๘ ล้านบาท ตามลำดับ ซึ่งเป็นสาเหตุสำคัญที่ทำให้เกษตรกรและประชาชนในระดับเศรษฐกิจฐานรากรู้สึกว่าการเศรษฐกิจไม่ได้ปรับตัวดีขึ้น

ระรม. ๒๙๖๙
เข้า ๑๕.๕๒
๑๘ พ๕๖๐
ออก ๒๖/๐๖/๕๐
๑๔.๓๔ X

สำเนาถูกต้อง
/อย่างไรก็ตาม...
วัน พค เดือน ๕ ปี ๒๕๖๐

อย่างไรก็ตาม หลังจากปรับตัวลดลงเข้าสู่จุดต่ำสุดในปี ๒๕๕๙ ราคาและผลผลิตสินค้าเกษตรเริ่มปรับตัวดีขึ้นตามลำดับ และส่งผลให้รายได้เกษตรกรปรับตัวดีขึ้น โดยราคาสินค้าเกษตรหลายชนิดในไตรมาสแรกของปี ๒๕๖๐ เริ่มปรับตัวสูงกว่าราคาในปี ๒๕๕๖ เช่น ยางพารา ปาล์มน้ำมัน และอ้อย ยกเว้นราคาข้าวเปลือกและมันสำปะหลังที่ต่ำกว่าระดับราคาในปี ๒๕๕๖ ซึ่งเป็นปีก่อนหน้าที่คณะกรรมการความสงบแห่งชาติเข้ามาบริหารราชการแผ่นดิน

ตารางที่ ๑ ราคา ปริมาณผลผลิต และมูลค่าการผลิตพืชเกษตรหลัก ๕ ชนิด ปี ๒๕๕๔ - ๒๕๖๐

รายการ	๒๕๕๔	๒๕๕๕	๒๕๕๖	๒๕๕๗	๒๕๕๘	๒๕๕๙	ไตรมาส ๔ ปี ๒๕๕๙	ไตรมาส ๑ ปี ๒๕๖๐
ราคาพืชผลหลัก								
ข้าวเปลือก (บาท/ตัน)	๙,๑๔๔.๙	๑๐,๑๐๓.๗	๙,๓๘๔.๙	๗,๗๑๓.๓	๗,๗๕๖.๔	๗,๙๐๐.๗	๗,๒๗๒.๐	๗,๕๕๐.๘
% การเปลี่ยนแปลง	๘.๙	๑๐.๕	-๗.๑	-๑๗.๘	๐.๖	๑.๙	-๘.๘	-๔.๒
ยางพารา (บาท/กก.)	๑๒๘.๐	๙๐.๐	๗๔.๘	๕๕.๔	๔๔.๙	๔๘.๘	๕๖.๙	๗๔.๙
% การเปลี่ยนแปลง	๒๔.๖	-๒๙.๗	-๑๖.๙	-๒๕.๙	-๑๙.๐	๗.๗	๔๙.๘	๑๐๔.๙
ปาล์มน้ำมัน (บาท/กก.)	๕.๔	๔.๘	๓.๖	๔.๔	๔.๑	๕.๔	๕.๕	๕.๔
% การเปลี่ยนแปลง	๒๑.๕	-๑๑.๕	-๒๔.๒	๒๐.๔	-๕.๕	๓๑.๙	๓๐.๕	๑๐.๖
มันสำปะหลัง (บาท/กก.)	๒.๔	๒.๐	๒.๑	๒.๑	๒.๒	๑.๕	๑.๓	๑.๕
% การเปลี่ยนแปลง	๒.๓	-๑๕.๓	๕.๗	-๑.๓	๒.๕	-๒๙.๔	-๓๖.๓	-๑๖.๘
อ้อย (บาท/ตัน)	๙๒๙.๙	๙๖๓.๒	๙๖๕.๙	๙๑๘.๐	๗๙๖.๕	๗๕๐.๕	๘๒๓.๗	๙๗๕.๖
% การเปลี่ยนแปลง	-๑.๘	๓.๖	๐.๓	-๕.๐	-๑๓.๒	-๕.๘	๑๔.๔	๒๘.๘
รายการ	๒๕๕๔	๒๕๕๕	๒๕๕๖	๒๕๕๗	๒๕๕๘	๒๕๕๙	ไตรมาส ๔ ปี ๒๕๕๙	ไตรมาส ๑ ปี ๒๕๖๐
ปริมาณผลผลิต (ล้านตัน)								
ข้าวเปลือก	๓๖.๖๘	๓๙.๒๘	๓๗.๔๕	๓๖.๘๖	๒๙.๘๖	๒๙.๐๙	๒๒.๑๒	๓.๑๘
% การเปลี่ยนแปลง	๖.๗	๗.๑	-๔.๗	-๑.๖	-๑๙.๐	-๒.๖	๕.๒	-๒.๔
ยางพารา	๓.๗๘	๔.๑๔	๔.๓๑	๔.๔๓	๔.๔๙	๔.๔๕	๑.๕๒	๐.๙๘
% การเปลี่ยนแปลง	๒๔.๐	๙.๔	๔.๐	๒.๙	๑.๔	-๐.๙	๑.๕	๒.๙
ปาล์มน้ำมัน	๑๐.๗๖	๑๑.๓๑	๑๒.๓๘	๑๒.๕๐	๑๑.๐๒	๑๐.๙๔	๒.๗๐	๒.๖๗
% การเปลี่ยนแปลง	๓๐.๘	๕.๑	๙.๕	๑.๐	-๑๑.๙	-๐.๖	๓๒.๗	๑๐.๕
มันสำปะหลัง	๒๑.๔๙	๓๐.๒๕	๓๓.๐๕	๓๐.๑๒	๓๑.๔๗	๓๐.๗๑	๕.๙๙	๑๔.๖๒
% การเปลี่ยนแปลง	๑๐.๕	๔๐.๘	๙.๓	-๘.๙	๔.๕	-๒.๔	๒.๖	๑.๕
อ้อย	๑๐๗.๖๘	๑๐๑.๖๒	๑๐๔.๖๒	๑๐๗.๙๑	๑๐๑.๘๐	๙๖.๒๐	๒๒.๑๕	๗๙.๙๗
% การเปลี่ยนแปลง	๕๗.๙	-๕.๖	๒.๙	๓.๑	-๕.๗	-๕.๕	๑๐.๓	๘.๒
รายการ	๒๕๕๔	๒๕๕๕	๒๕๕๖	๒๕๕๗	๒๕๕๘	๒๕๕๙	ไตรมาส ๔ ปี ๒๕๕๙	ไตรมาส ๑ ปี ๒๕๖๐
มูลค่าการผลิตพืชหลัก ๕ ชนิด (ล้านบาท)								
ข้าวเปลือก	๓๓๕,๔๖๓.๒	๓๙๖,๘๙๖.๖	๓๕๑,๔๓๑.๑	๒๘๔,๓๑๖.๖	๒๓๑,๖๐๔.๒	๒๒๙,๘๓๐.๗	๑๖๐,๘๓๗.๙	๒๓,๖๗๕.๑
% การเปลี่ยนแปลง	๑๖.๑	๑๘.๓	-๑๑.๕	-๑๙.๑	-๑๘.๕	-๐.๘	๐.๒	-๖.๕
ยางพารา	๔๘๔,๑๒๙.๐	๓๗๒,๔๓๙.๓	๓๒๑,๘๒๕.๔	๒๔๕,๕๘๓.๗	๒๐๑,๗๗๗.๒	๒๑๕,๒๘๖.๙	๘๖,๕๐๔.๔	๗๓,๖๒๖.๖
% การเปลี่ยนแปลง	๕๔.๕	-๒๓.๑	-๑๓.๖	-๒๓.๗	-๑๗.๘	๖.๗	๕๒.๑	๑๑๐.๘
ปาล์มน้ำมัน	๕๘,๐๐๕.๕	๕๓,๙๘๘.๐	๔๔,๗๘๕.๐	๕๔,๔๔๒.๑	๔๕,๓๓๐.๓	๕๙,๔๐๘.๔	๑๔,๘๒๙.๐	๑๔,๓๗๔.๕
% การเปลี่ยนแปลง	๕๘.๙	-๖.๙	-๑๗.๐	๒๑.๖	-๑๖.๗	๓๑.๑	๗๓.๑	๒๒.๓
มันสำปะหลัง	๕๑,๑๖๒.๙	๖๐,๙๗๕.๐	๗๐,๓๙๑.๐	๖๓,๓๕๓.๑	๖๗,๘๓๔.๐	๕๖,๗๑๑.๙	๗,๖๗๘.๖	๒๒,๐๐๖.๖
% การเปลี่ยนแปลง	๑๓.๐	๑๙.๒	๑๕.๔	-๑๐.๐	๗.๑	-๓๑.๑	-๓๔.๖	-๑๕.๖
อ้อย	๑๐๐,๑๓๑.๗	๙๗,๘๗๙.๖	๑๐๑,๐๕๒.๘	๙๙,๐๖๔.๖	๘๑,๐๘๓.๓	๗๒,๒๐๓.๑	๑๘,๒๔๒.๒	๗๘,๐๑๘.๔
% การเปลี่ยนแปลง	๕๕.๐	-๒.๒	๓.๒	-๒.๐	-๑๘.๒	-๑๑.๐	๒๖.๑	๓๙.๓
รวมมูลค่าการผลิต ๕ พืชหลัก (ล้านบาท)	๑,๐๒๘,๘๗๒.๒๓	๙๘๒,๑๗๘.๕๐	๘๘๙,๔๘๕.๓๔	๗๖๖,๗๖๐.๑๖	๖๒๗,๖๒๙.๐๕	๖๒๓,๕๔๑.๐๑	๒๘๘,๐๙๒.๐๓	๒๑๑,๗๐๑.๑
มูลค่าเพิ่มขึ้น/ลดลง (ล้านบาท)	๒๘๐,๑๘๐.๓๘	-๔๖,๗๑๓.๗๓	-๙๖,๖๙๓.๑๖	-๑๔๒,๗๒๕.๑๘	-๑๑๙,๑๓๑.๑๑	-๔,๑๘๘.๐๔	๓๕,๘๔๕.๘๒	๕๗,๖๒๒.๐๖

ที่มา: สำนักงานเศรษฐกิจการเกษตร คำนวณโดย สศช.

สำเนาถูกต้อง

วัน ๒๕ เดือน ๑๒ ปี ๒๕๖๐

/๑.๒ การปรับตัว...

๑.๒ การปรับตัวลดลงของฐานรายได้จากการส่งออกสินค้า ซึ่งมีสัดส่วนการส่งออกถึงร้อยละ ๕๖.๕๖ ของ GDP โดยฐานรายได้จากการส่งออกสินค้าในรูปเงินบาทในปี ๒๕๕๖ และปี ๒๕๕๘ ลดลง ๘๗,๓๘๖ ล้านบาท และ ๒๘,๘๓๖ ล้านบาท ตามลำดับ โดยเฉพาะมูลค่าการส่งออกสินค้าอุตสาหกรรม ซึ่งคิดเป็นสัดส่วนร้อยละ ๘๗.๑๓ ของมูลค่าการส่งออก ซึ่งลดลง ๑๙,๕๒๖ ล้านบาท และ ๕๗,๘๓๐ ล้านบาท ในปี ๒๕๕๖ และ ๒๕๕๘ ตามลำดับ สถานการณ์ดังกล่าวส่งผลกระทบต่อผลประกอบการธุรกิจการจ้างงาน และความเป็นอยู่ของแรงงานภาคอุตสาหกรรม ซึ่งมีสัดส่วนร้อยละ ๑๖.๖๘ ของแรงงานในประเทศ สะท้อนจากชั่วโมงการทำงานโดยเฉลี่ยที่ลดลง

ตารางที่ ๒ มูลค่าการส่งออกสินค้าในรูปเงินบาท

	๒๕๕๖	๒๕๕๗	๒๕๕๘	๒๕๕๙
มูลค่าการส่งออกสินค้า (ล้านบาท)	๖,๙๙๐,๘๙๙	๗,๓๖๑,๙๔๕	๗,๓๓๓,๑๐๙	๗,๕๕๕,๓๒๓
เม็ดเงินที่เพิ่มขึ้น/ลดลง (ล้านบาท)	-๘๗,๓๘๖	๓๗๑,๐๔๖	-๒๘,๘๓๖	๒๒๒,๒๑๔
%YOY	-๑.๒	๕.๓	-๐.๔	๓.๐
สินค้าอุตสาหกรรม (ล้านบาท)	๖,๐๘๒,๗๖๓	๖,๔๗๑,๕๕๒	๖,๔๑๓,๗๒๑	๖,๕๘๒,๘๔๐
เม็ดเงินที่เพิ่มขึ้น/ลดลง (ล้านบาท)	-๑๙,๕๒๖	๓๘๘,๗๘๘	-๕๗,๘๓๐	๑๖๙,๑๑๙
%YOY	-๐.๓	๖.๔	-๐.๙	๒.๖

ที่มา : ธนาคารแห่งประเทศไทย

๑.๓ การปรับตัวลดลงของรายรับจากนักท่องเที่ยวต่างประเทศที่ได้รับผลกระทบจากสถานการณ์ทางการเมืองในช่วงปี ๒๕๕๖ และปี ๒๕๕๗ ซึ่งทำให้รายรับจากนักท่องเที่ยวต่างประเทศในปี ๒๕๕๗ ลดลงถึง ๓๔,๓๔๗.๖๕ ล้านบาท โดยที่รายรับจากนักท่องเที่ยวต่างประเทศคิดเป็นประมาณร้อยละ ๘.๙ ของ GDP และมีแรงงานอยู่ในสาขาการท่องเที่ยวจำนวน ๒.๕๗ ล้านคน คิดเป็นร้อยละ ๖.๗๔ ของแรงงานรวมของประเทศ ดังนั้น การลดลงของรายรับจากนักท่องเที่ยวต่างประเทศจึงมีนัยสำคัญต่อสภาพคล่องของภาคธุรกิจและประชาชนในระบบเศรษฐกิจ อย่างไรก็ตาม รายรับจากนักท่องเที่ยวต่างชาติปรับตัวดีขึ้นอย่างมีนัยสำคัญในช่วงที่สถานการณ์ทางการเมืองมีความสงบเรียบร้อยและเป็นปัจจัยสำคัญที่สนับสนุนการฟื้นตัวของเศรษฐกิจในภาพรวมในช่วงปี ๒๕๕๘ - ๒๕๕๙ อย่างไรก็ตาม ในช่วงไตรมาสสุดท้ายของปี ๒๕๕๙ และไตรมาสแรกของปี ๒๕๖๐ จำนวนนักท่องเที่ยวและรายรับจากนักท่องเที่ยวต่างประเทศกลับมาชะลอตัวอีกครั้ง แม้ว่าภาครัฐจะชดเชยด้วยการส่งเสริมการท่องเที่ยวภายในประเทศเพื่อช่วยประคับประคองสถานการณ์ในภาคการท่องเที่ยวก็ตาม

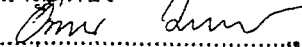
ตารางที่ ๓ รายรับจากนักท่องเที่ยวต่างประเทศ

	๒๕๕๖ ทั้งปี	๒๕๕๗ ทั้งปี	๒๕๕๘ ทั้งปี	๒๕๕๙					๒๕๖๐
				ทั้งปี	ไตรมาส ๑	ไตรมาส ๒	ไตรมาส ๓	ไตรมาส ๔	
รายรับจากนักท่องเที่ยวต่างประเทศ (พันล้านบาท)	๑,๒๐๗.๑	๑,๑๗๒.๘	๑,๔๕๗.๒	๑,๖๔๑.๓	๔๖๓.๗	๓๖๒.๙	๔๑๐.๘	๔๐๓.๙	๔๘๑.๗
เพิ่มขึ้น (พันล้านบาท)	๒๒๓.๒	-๓๔.๓	๒๘๔.๔	๑๘๔.๑	๗๗.๖	๔๒.๓	๕๒.๘	๑๑.๔	๑๘.๐
% YOY	๒๒.๗	-๒.๘	๒๔.๒	๑๒.๖	๒๐.๑	๑๓.๒	๑๔.๘	๒.๙	๓.๙

ที่มา: กระทรวงการท่องเที่ยวและกีฬา

๑.๔ การลดลงของรายได้ในสาขาการประมงอันเป็นผลสืบเนื่องจากปัญหาภัยแล้งและการจัดระเบียบสาขาการประมง ส่งผลให้มูลค่าการผลิตสินค้าประมงในสถิติระบบบัญชีประชาชาติในปี ๒๕๕๖ และปี ๒๕๕๘ ลดลง ๑๐,๒๘๖ ล้านบาท และ ๖,๑๗๗ ล้านบาท ตามลำดับ ทั้งนี้ ในปี ๒๕๕๙ มูลค่าการผลิต

สำเนาถูกต้อง


วัน ๒๕ เดือน ๑๑ ปี ๖๐

/สินค้าประมง...

สินค้าประมงคิดเป็นร้อยละ ๐.๗๘ ของ GDP และมีแรงงานในระบบประมาณ ๓๗๑,๓๒๙ คน คิดเป็นร้อยละ ๐.๙๙ ของแรงงานในประเทศ

๑.๕ การปราบปรามการทุจริตคอร์รัปชันและเศรษฐกิจผิดกฎหมายทำให้รายได้นอกระบบลดลงทั้งในส่วนที่เกี่ยวข้องกับการทุจริตคอร์รัปชัน ยาเสพติด การค้ามนุษย์ การพนัน และการเปิดสถานบันเทิงที่ผิดกฎหมาย ซึ่งเป็นเรื่องที่มีการปล่อยปละละเลยมาเป็นระยะเวลาานาน

๒. การใช้จ่ายใช้สอยของประชาชนโดยเฉพาะในระดับฐานรากและของประชาชนในภาพรวม

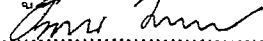
ในช่วงที่ผ่านมา มีกระแสการวิพากษ์วิจารณ์ว่าเศรษฐกิจปรับตัวดีขึ้น แต่การใช้จ่ายใช้สอยของประชาชนไม่ได้ปรับตัวดีขึ้นโดยเฉพาะในระดับเศรษฐกิจฐานราก รวมทั้งการจัดทำตัวเลข GDP ไม่สอดคล้องกับสิ่งที่เกิดขึ้นจริง ซึ่ง สศช. ขอนำเรียนข้อเท็จจริง ดังนี้

๒.๑ ภาพรวมเศรษฐกิจไทยปี ๒๕๕๗ - ๒๕๕๙ มีการปรับตัวดีขึ้นชัดเจน เศรษฐกิจไทยในปี ๒๕๕๗ ขยายตัวร้อยละ ๐.๙ และปรับตัวดีขึ้นหลังจากการเข้ามาบริหารราชการแผ่นดินของคณะกรรมการความสงบแห่งชาติ โดยขยายตัวเร่งขึ้นเป็นร้อยละ ๒.๙ และร้อยละ ๓.๒ ในปี ๒๕๕๘ และ ๒๕๕๙ ตามลำดับ ซึ่งมีแรงขับเคลื่อนหลักมาจากภาคการท่องเที่ยว การลงทุนและการก่อสร้างภาครัฐ รวมทั้งการขยายตัวของภาคบริการอื่น ๆ เช่น ภาคการคมนาคมขนส่ง ภาคการเงิน และการบริหารราชการแผ่นดิน ขณะที่ภาคเกษตรยังคงเผชิญกับปัญหาการลดลงของราคาสินค้าและการลดลงของผลผลิตอันเนื่องมาจากปัญหาภัยแล้งมาอย่างต่อเนื่อง เช่นเดียวกับภาคการส่งออกในรูปแบบบาท (ที่ไม่รวมทองคำ) ที่เผชิญข้อจำกัดจากการชะลอตัวของตลาดโลก ภายใต้ภาพการฟื้นตัวของเศรษฐกิจดังกล่าว การใช้จ่ายใช้สอยของประชาชนในภาพรวมจะขยายตัวสอดคล้องกับการฟื้นตัวของเศรษฐกิจในภาพหลัก ในขณะที่การฟื้นตัวของงบใช้จ่ายใช้สอยของประชาชนในระดับฐานรากในภาคการเกษตรจะลดลงหรือชะลอลงในช่วงที่ราคาและผลผลิตสินค้าเกษตรลดลง

๒.๒ การใช้จ่ายใช้สอยของภาคครัวเรือนในภาพรวมทั้งที่วัดโดยองค์ประกอบของ GDP และข้อมูลเครื่องชี้วัดที่จัดทำโดยภาคเอกชนและหน่วยงานต่าง ๆ มีการฟื้นตัวและปรับตัวดีขึ้น โดยสอดคล้องกับการฟื้นตัวของเศรษฐกิจในภาพหลัก ตารางที่ ๔ แสดงให้เห็นว่า เศรษฐกิจไทย (GDP) ในปี ๒๕๕๗ ขยายตัวเพียงร้อยละ ๐.๙ และปรับตัวขึ้นเป็นร้อยละ ๒.๙ และร้อยละ ๓.๒ ในปี ๒๕๕๘ และ ๒๕๕๙ ตามลำดับ ในขณะที่การใช้จ่ายภาคครัวเรือนที่เป็นองค์ประกอบของ GDP ในปี ๒๕๕๗ ขยายตัวร้อยละ ๐.๙ สอดคล้องกับการขยายตัวในเกณฑ์ต่ำของเศรษฐกิจในภาพรวม (GDP) แต่ฟื้นตัวและขยายตัวเร่งขึ้นเป็นร้อยละ ๒.๒ และร้อยละ ๓.๑ ในปี ๒๕๕๘ และ ๒๕๕๙ ตามลำดับ

นอกจากนั้น หากพิจารณาเครื่องชี้วัดการใช้จ่ายภาคครัวเรือนที่จัดทำโดยภาคเอกชนและหน่วยงานต่าง ๆ จะเห็นว่า เครื่องชี้วัดดังกล่าวสะท้อนการชะลอตัวของ GDP ในปี ๒๕๕๗ แต่ปรับตัวขึ้นในปี ๒๕๕๘ และ ๒๕๕๙ ทั้งในด้านดัชนียอดการส่งสินค้าและดัชนีการค้าปลีก ซึ่งจัดทำโดยกระทรวงอุตสาหกรรมและธนาคารแห่งประเทศไทย รวมทั้งปริมาณการจำหน่ายรถยนต์ที่จัดทำโดยสภาอุตสาหกรรมแห่งประเทศไทย และมูลค่าการจำหน่ายสินค้าในห้างค้าปลีกค้าส่งขนาดใหญ่ ๔ แห่งจากรายงานผลประกอบการของทั้ง ๔ บริษัท โดยเฉพาะมูลค่าการขายของร้าน ๗-eleven เติบโตจากร้อยละ ๔.๔ ในปี ๒๕๕๗ เป็นร้อยละ ๙.๘ และร้อยละ ๑๑.๔ ในปี ๒๕๕๘ และ ๒๕๕๙ ตามลำดับ และยอดขายของห้าง Tesco Lotus ซึ่งขยายตัวเร่งขึ้นจากร้อยละ ๒.๖ และร้อยละ ๑.๓ ในปี ๒๕๕๗ และ ๒๕๕๘ เป็นร้อยละ ๘.๑ ในปี ๒๕๕๙ ซึ่งเป็นการยืนยันว่าการใช้จ่ายของครัวเรือนปรับตัวดีขึ้นตามภาวะเศรษฐกิจในภาพรวมของประเทศ และเครื่องชี้วัดทาง GDP สามารถสะท้อนความเคลื่อนไหวและข้อเท็จจริงทางเศรษฐกิจได้อย่างถูกต้อง

สำเนาถูกต้อง


.....เดือน.....ปี.....


/ตารางที่ ๔...

ตารางที่ ๔ เครื่องชี้ภาวะเศรษฐกิจโดยรวมและการใช้จ่าย

%YOY	๒๕๕๗					๒๕๕๘					๒๕๕๙					๒๕๖๐
	ไตรมาส ๑	ไตรมาส ๒	ไตรมาส ๓	ไตรมาส ๔	ทั้งปี	ไตรมาส ๑	ไตรมาส ๒	ไตรมาส ๓	ไตรมาส ๔	ทั้งปี	ไตรมาส ๑	ไตรมาส ๒	ไตรมาส ๓	ไตรมาส ๔	ทั้งปี	ไตรมาส ๑
	Gross Domestic Product, (GDP)	-๐.๕	๑.๐	๑.๑	๒.๑	๐.๙	๓.๑	๒.๙	๓.๐	๒.๗	๒.๙	๓.๑	๓.๖	๓.๒	๓.๐	๓.๒
- การใช้จ่ายครัวเรือน	-๒.๖	๑.๔	๒.๖	๒.๒	๐.๙	๒.๔	๑.๗	๑.๘	๒.๙	๒.๒	๒.๘	๔.๐	๓.๐	๒.๕	๓.๑	๓.๒
ดัชนียอดการจัดส่งสินค้า	-๘.๖	-๕.๔	-๕.๑	๐.๖	-๔.๖	๐.๑	-๑.๓	-๐.๒	-๒.๓	-๐.๙	๐.๖	๒.๒	-๐.๓	๐.๒	๐.๗	-๐.๔
- จักรยานยนต์	-๑๕.๐	-๒๑.๖	-๑๗.๖	-๙.๐	-๑๕.๘	๔.๔	-๙.๑	-๘.๐	-๔.๑	-๔.๒	-๔.๗	๕.๗	๑๐.๒	๙.๔	๕.๑	๔.๐
- เครื่องใช้ไฟฟ้าในครัวเรือน	-๗.๕	๑.๖	-๑.๗	๒.๒	-๑.๓	-๑๑.๖	-๙.๑	-๑.๐	๐.๐	-๕.๔	๑๒.๗	๖.๖	๕.๒	๓.๗	๗.๐	-๔.๕
ดัชนีค้าปลีก	-๘.๘	-๗.๕	-๔.๙	-๒.๖	-๖.๐	-๒.๔	-๑.๗	-๐.๓	๔.๖	๐.๑	๓.๖	๕.๐	๒.๗	๐.๖	๓.๐	๔.๐
- สินค้าไม่คงทน	-๑.๓	๑.๕	๑๒.๔	๔.๓	๔.๒	๓.๓	-๐.๖	-๑๐.๒	๑.๘	-๑.๔	๕.๐	๖.๔	๖.๔	๔.๘	๕.๗	๕.๒
- สินค้าคงทน	-๓.๗	-๓.๓	-๒.๓	๐.๕	-๒.๒	๑.๕	๑.๘	-๐.๕	-๐.๘	๐.๕	๑.๘	๑.๒	-๒.๔	๑.๑	๐.๔	-๐.๖
- ยอดขายห้างสรรพสินค้าและร้านค้าทั่วไป	๔.๖	๒.๐	๑.๒	๐.๓	๒.๐	-๐.๕	๘.๐	๑๒.๔	๙.๔	๗.๓	๒๕.๘	๒๓.๙	๒๐.๘	๒๐.๐	๒๒.๖	๑.๒
ปริมาณการจำหน่ายรถยนต์นั่ง	-๕๕.๓	-๓๗.๗	-๓๘.๕	-๒๖.๙	-๔๑.๓	-๑๒.๕	-๒๗.๓	-๒๔.๖	-๑๑.๙	-๑๙.๐	-๒๖.๖	๔.๘	๑๑.๐	-๑๐.๓	-๖.๔	๓๘.๘
ปริมาณการจำหน่ายรถยนต์เชิงพาณิชย์	-๓๖.๖	-๓๐.๖	-๒๐.๖	-๑๓.๗	-๒๖.๔	-๑๑.๒	-๑๖.๔	-๐.๑	๑๗.๔	-๒.๒	๓.๗	๑๒.๔	-๓.๗	-๑๕.๔	-๒.๔	๕.๕
ยอดขายห้างค้าปลีกขนาดใหญ่ ๔ แห่ง ^๑ (หน่วย: พันล้านบาท)	NA	NA	NA	NA	๖๕๕.๓	NA	NA	NA	NA	๖๘๘.๘	NA	NA	NA	NA	๗๓๔.๓	NA
การขยายตัวของยอดขายห้างค้าปลีก ขนาดใหญ่ ๔ แห่ง (หน่วย: ร้อยละ)	NA	NA	NA	NA	๔.๗	NA	NA	NA	NA	๕.๑	NA	NA	NA	NA	๖.๖	NA
- การขยายตัวของยอดขายร้าน ๗-๑๑	๐.๔	๕.๗	๔.๙	๖.๕	๔.๔	๑๐.๑	๙.๙	๙.๗	๙.๖	๙.๘	๑๑.๗๘	๑๓.๑๑	๑๓.๐๔	๗.๗๘	๑๑.๔	๘.๓
- การขยายตัวของยอดขายห้าง Makro	๑๒.๕	๑๐.๕	๘.๘	๘.๒	๙.๙	๑๒.๓	๙.๒	๑๐.๓	๕.๘	๙.๓	๖.๙	๑๓.๑	๑๒.๙	๑๐.๗	๑๐.๘	๘.๔
- การขยายตัวของยอดขายห้าง Tesco Lotus	NA	NA	NA	NA	๒.๖	NA	NA	NA	NA	๑.๓	NA	NA	NA	NA	๘.๑	NA

หมายเหตุ: ^๑ข้อมูลจากรายงานผลประกอบการของห้างค้าปลีกขนาดใหญ่ ๔ แห่ง ประกอบด้วย ห้าง Tesco Lotus ร้าน ๗-eleven ห้าง Makro และห้าง Big C
ที่มา: ประมวลโดย สศช.

๒.๓ แม้ว่าเศรษฐกิจและการใช้จ่ายใช้สอยของประชาชนในภาพรวมในระบบเศรษฐกิจจะปรับตัวดีขึ้นอย่างต่อเนื่อง แต่การใช้จ่ายใช้สอยของประชาชนในระดับฐานรากในภาคเกษตรยังฟื้นตัวอย่างล่าช้าในช่วงปี ๒๕๕๘ - ครึ่งแรกของปี ๒๕๕๙ และอาจเป็นที่มาของข้อวิพากษ์วิจารณ์ที่ว่า การใช้จ่ายใช้สอยของประชาชนยังไม่ดีขึ้น แต่เครื่องชี้ต่าง ๆ เริ่มแสดงถึงการปรับตัวดีขึ้นในช่วงปลายปี ๒๕๕๙ และปรับตัวดีขึ้นชัดเจนในไตรมาสแรกของปี ๒๕๖๐ สอดคล้องกับการผลิตภาคเกษตร ราคาสินค้าเกษตรและรายได้เกษตรกรที่ปรับตัวลดลงต่อเนื่องก่อนที่จะปรับตัวดีขึ้นในช่วงปลายปี ๒๕๕๙ และต้นปี ๒๕๖๐ ตารางที่ ๕ แสดงให้เห็นว่า แม้ว่าเศรษฐกิจและการใช้จ่ายใช้สอยของประชาชนในภาพรวมของประเทศจะปรับตัวดีขึ้น แต่เครื่องชี้ที่แสดงให้เห็นถึงการใช้จ่ายใช้สอยของประชาชนในระดับฐานรากและประชาชนในภาคการเกษตรยังฟื้นตัวอย่างล่าช้า โดยเฉพาะปริมาณการจำหน่ายรถจักรยานยนต์ที่มีความเคลื่อนไหวสอดคล้องกับรายได้ในภาคเกษตรและชนบทที่เริ่มกลับมาขยายตัวเป็นบวกในช่วงไตรมาสที่ ๒ ถึงไตรมาสที่ ๔ ของปี ๒๕๕๙ รวมทั้ง ยอดการจำหน่ายสินค้าของห้างแม็คโคร (Makro) ที่เป็นต้นทางของร้านโชห่วยและร้านค้าปลีกทั่วไปและร้านค้าปลีกในชนบทซึ่งขยายตัวเร่งขึ้นและสูงกว่าร้อยละ ๑๐ ในช่วงไตรมาสที่ ๒ ถึงไตรมาสที่ ๔ ของปี ๒๕๕๙ สอดคล้องกับ GDP ภาคการเกษตรที่ปรับตัวลดลงต่อเนื่องจนถึงไตรมาสที่ ๒ ของปี ๒๕๕๙ โดยที่ความล่าช้าในการฟื้นตัวของ การใช้จ่ายใช้สอยของประชาชนฐานรากโดยเฉพาะในภาคการเกษตรดังกล่าวอาจเป็นที่มาของข้อวิพากษ์วิจารณ์ว่ารายได้และการใช้จ่ายใช้สอยของประชาชนไม่ดีขึ้น อย่างไรก็ตาม ทั้งปริมาณการจำหน่ายรถจักรยานยนต์ และยอดจำหน่ายของห้างแม็คโครเริ่มปรับตัวดีขึ้นอย่างชัดเจนในช่วงปลายปี ๒๕๕๙ สอดคล้องกับการปรับตัวดีขึ้นของ GDP ภาคเกษตร ดัชนีผลิตสินค้าเกษตร ราคาสินค้าเกษตร และรายได้เกษตรกร

สำเนาถูกต้อง

 วันที่ ๒๘ เดือน สิงหาคม ปี ๒๐๑๐

/ตารางที่ ๕...

ตารางที่ ๕ GDP ภาคเกษตรและเครื่องชี้ภาวะเศรษฐกิจโดยรวมและการใช้จ่ายที่สำคัญ

%YOY	๒๕๕๗					๒๕๕๘					๒๕๕๙					๒๕๖๐
	ไตรมาส ๑	ไตรมาส ๒	ไตรมาส ๓	ไตรมาส ๔	ทั้งปี	ไตรมาส ๑	ไตรมาส ๒	ไตรมาส ๓	ไตรมาส ๔	ทั้งปี	ไตรมาส ๑	ไตรมาส ๒	ไตรมาส ๓	ไตรมาส ๔	ทั้งปี	ไตรมาส ๑
	Gross Domestic Product, (GDP)	-๐.๕	๑.๐	๑.๑	๒.๑	๐.๙	๓.๑	๒.๙	๓.๐	๒.๗	๒.๙	๓.๑	๓.๖	๓.๒	๓.๐	๓.๒
- การใช้จ่ายครัวเรือน	-๒.๖	๑.๔	๒.๖	๒.๒	๐.๙	๒.๔	๑.๗	๑.๘	๒.๙	๒.๒	๒.๘	๔.๐	๓.๐	๒.๕	๓.๑	๓.๒
- GDP สาขาเกษตร	๐.๓	๓.๙	-๑.๑	-๓.๖	-๐.๖	-๗.๑	-๕.๕	-๖.๑	-๔.๔	-๕.๗	-๒.๐	-๐.๔	๐.๙	๓.๐	๐.๖	๗.๗
ปริมาณการจำหน่ายรถจักรยานยนต์	-๒๑.๔	-๑๘.๘	-๙.๒	-๙.๐	-๑๕.๑	๑๐.๙	-๕.๐	-๑๖.๔	-๓.๗	-๓.๗	-๗.๗	๖.๔	๑๗.๘	๗.๐	๕.๐	๔.๔
ยอดขายห้าง Makro	๑๒.๕	๑๐.๕	๘.๘	๘.๒	๙.๙	๑๒.๓	๙.๒	๑๐.๓	๕.๘	๙.๓	๖.๙	๑๓.๑	๑๒.๙	๑๐.๗	๑๐.๘	๘.๔


ที่มา : ประมวลโดย สศช.

๓. มาตรการกระตุ้นเศรษฐกิจของภาครัฐกับปัญหาความรู้สึกของประชาชน

ในช่วงที่ผ่านมา รัฐบาลได้ดำเนินมาตรการต่าง ๆ เพื่อลดปัญหาความเดือดร้อนของประชาชน และภาคธุรกิจที่เกิดจากภาวะความตกต่ำของราคาสินค้าเกษตร ปัญหาภัยแล้ง รวมทั้งผลกระทบจากการชะลอตัวของเศรษฐกิจโลก การดำเนินมาตรการดังกล่าวมีความคืบหน้าไปมาก ซึ่ง สศช. ขอสรุปข้อเท็จจริง ดังนี้

๓.๑ นับตั้งแต่เดือนกันยายน ๒๕๕๘ จนถึงปัจจุบัน ภาครัฐได้ประกาศมาตรการกระตุ้นเศรษฐกิจที่สำคัญ จำนวน ๑๙ มาตรการหลัก ๕๑ มาตรการย่อย วงเงินรวม ๑,๑๐๐,๑๑๑ ล้านบาท (รวมมาตรการที่กำหนดกรอบวงเงินและไม่กำหนดกรอบวงเงิน) เพื่อดูแลรายได้และสวัสดิการของเกษตรกร และประชาชนผู้มีรายได้น้อย สนับสนุนการเข้าถึงสินเชื่อของผู้ประกอบการวิสาหกิจขนาดกลางและขนาดย่อม (SMEs) รวมถึงการพัฒนาโครงสร้างพื้นฐานของท้องถิ่น แบ่งเป็น (๑) มาตรการที่เป็นสินเชื่อ (เป็นการปล่อยสินเชื่อของสถาบันการเงินเฉพาะกิจ) จำนวน ๒๘ มาตรการย่อย วงเงิน ๘๔๐,๐๐๐ ล้านบาท คิดเป็นร้อยละ ๗๖.๓๖ ของวงเงินรวม (๒) มาตรการที่เป็นเงินงบประมาณ จำนวน ๑๓ มาตรการย่อย วงเงิน ๒๖๐,๑๑๑ ล้านบาท คิดเป็นร้อยละ ๒๓.๖๔ ของวงเงินรวม และ (๓) มาตรการอื่น ๆ จำนวน ๑๐ มาตรการย่อย (มาตรการที่ไม่กำหนดกรอบวงเงิน)

๓.๒ มาตรการส่วนใหญ่เป็นมาตรการที่เกษตรกรและประชาชนปลายทางได้รับประโยชน์ทางอ้อม ประกอบด้วย ๔๘ มาตรการย่อย วงเงินรวม ๑,๐๔๗,๘๙๙ ล้านบาท คิดเป็นร้อยละ ๙๕.๒๕ ของวงเงินรวมของมาตรการกระตุ้นเศรษฐกิจ ประกอบด้วย (๑) การดำเนินมาตรการผ่านกองทุนหมู่บ้าน จำนวน ๒ มาตรการ วงเงินรวม ๙๕,๐๐๐ ล้านบาท คิดเป็นร้อยละ ๘.๖๔ ของวงเงินรวม (๒) การดำเนินมาตรการผ่านสถาบันการเงินของรัฐเพื่อสนับสนุนการปล่อยกู้ให้กับประชาชน จำนวน ๑๗ มาตรการ วงเงิน ๒๘๑,๕๐๐ ล้านบาท คิดเป็นร้อยละ ๒๕.๕๙ ของวงเงินรวม (๓) การดำเนินมาตรการผ่านสถาบันการเงินของรัฐเพื่อปล่อยกู้ให้กับภาคธุรกิจ โดยมีวัตถุประสงค์ทางตรงเพื่อช่วยเหลือภาคธุรกิจ และประชาชนที่ได้รับผลประโยชน์ทางอ้อมผ่านการจ้างงาน จำนวน ๑๑ มาตรการ วงเงิน ๕๑๓,๕๐๐ ล้านบาท คิดเป็นร้อยละ ๔๖.๖๘ ของวงเงินรวม (๔) การดำเนินมาตรการใช้จ่ายผ่านการจ้างงาน (ผู้รับเหมาหรือผู้ประกอบการ) แล้วผ่านไปยังประชาชนผู้รับประโยชน์ในฐานะแรงงานและผู้ประกอบการ จำนวน ๘ มาตรการ วงเงิน ๑๕๗,๘๙๙ ล้านบาท คิดเป็นร้อยละ ๑๔.๓๕ ของวงเงินรวม และ (๕) มาตรการที่ดำเนินการผ่านช่องทางอื่น ๆ จำนวน ๑๐ มาตรการย่อย เช่น มาตรการด้านภาษีสำหรับผู้ประกอบการวิสาหกิจขนาดกลางและขนาดย่อม (SMEs) มาตรการการลดค่าธรรมเนียมสำหรับการจดทะเบียนสิทธิและนิติกรรม มาตรการยกเว้นภาษีเงินได้บุคคลธรรมดาสำหรับการซื้ออสังหาริมทรัพย์ที่เป็นอาคารพร้อมที่ดินหรือห้องชุดที่มีมูลค่าไม่เกิน ๓ ล้านบาท มาตรการลดภาระค่าครองชีพของประชาชนด้านการเดินทางตามมาตรการใหม่ และโครงการลงทะเบียนเพื่อสวัสดิการแห่งรัฐ ปี ๒๕๖๐ เป็นต้น (รายละเอียดปรากฏตามเอกสารแนบ)

สำเนาถูกต้อง

 วัน ๒๕ เดือน ๕-๖ ปี ๖๐ /๓.๓ มาตรการ...

๓.๓ มาตรการกระตุ้นเศรษฐกิจที่ส่งผ่านไปยังประชาชนหรือกลุ่มเป้าหมายโดยตรง จำนวน ๓ มาตรการย่อย วงเงินรวม ๕๒,๒๑๑.๗๔ ล้านบาท คิดเป็นร้อยละ ๔.๗๕ ของวงเงินรวมของ มาตรการทั้งหมด ประกอบด้วย มาตรการจ้างงานของกรมชลประทานในภัยแล้ง ภายใต้มาตรการช่วยเหลือ เกษตรกรที่ได้รับผลกระทบจากภัยแล้ง ปี ๒๕๕๘/๒๕๕๙ โครงการสร้างความเข้มแข็งให้แก่เกษตรกรชาวสวนยาง (ครัวเรือน) และโครงการสนับสนุนเงินช่วยเหลือต้นทุนการผลิตให้แก่เกษตรกรผู้ปลูกข้าว ปีการผลิต ๒๕๕๙/๖๐ ซึ่งส่วนใหญ่เป็นการโอนเงินให้แก่ประชาชนโดยตรงเพื่อแก้ไขปัญหาความเดือดร้อนเร่งด่วน

๓.๔ การดำเนินมาตรการกระตุ้นเศรษฐกิจของรัฐบาลดังกล่าวมีความเหมาะสมและ สอดคล้องกับสถานการณ์และเจตจำนงของรัฐบาลในการ (๑) ให้ความช่วยเหลือทั้งประชาชนและภาคธุรกิจ ที่ได้รับความเดือดร้อนจากปัญหาภัยแล้ง ราคาสินค้าตกต่ำ และการชะลอตัวของเศรษฐกิจโลก (๒) มุ่งเน้น ให้ความช่วยเหลือที่ยั่งยืน โดยก่อให้เกิดกิจกรรมการผลิตทั้งในด้านการจ้างงานและการขยายตัวของ กิจกรรมทางเศรษฐกิจในระดับฐานราก และการกระจายรายได้ (๓) ให้ความช่วยเหลือทางตรงเพื่อแก้ไข ปัญหาความเดือดร้อนเฉพาะหน้า และ (๔) การคำนึงถึงกรอบวินัยทางการเงินและการคลังของประเทศ

๓.๕ อย่างไรก็ตาม วงเงินการให้ความช่วยเหลือทางตรงแก่เกษตรกรซึ่งเป็นองค์ประกอบ สำคัญของเศรษฐกิจในระดับฐานราก ซึ่งมีมูลค่ารวม ๕๒,๒๑๑ ล้านบาท ยังมีสัดส่วนค่อนข้างน้อย เมื่อเปรียบเทียบกับมูลค่าความเสียหายที่เกิดขึ้นจากการลดลงของรายได้ที่เกิดจากปัญหาภัยแล้งและการลดลง ของราคาสินค้าเกษตรซึ่งทำให้รายได้เกษตรกรจากพืชหลัก ๕ ชนิดในปี ๒๕๕๗ ๒๕๕๘ และ ๒๕๕๙ ลดลงถึง ๑๔๒,๗๒๕ ล้านบาท ๑๑๙,๑๓๑ ล้านบาท และ ๔,๑๘๘ ล้านบาท ตามลำดับ ในขณะที่การให้ความช่วยเหลือ ในรูปสินเชื่อยังมีข้อจำกัดจากเงื่อนไขการปล่อยกู้และภาระทางการเงินที่จะเกิดขึ้นในอนาคต รวมทั้งมาตรการ ด้านสินเชื่ออาจจะทำให้ประชาชนไม่รู้สึกดีขึ้นเพราะตนเองต้องแบกภาระหนี้เพิ่มขึ้น ภายใต้เงื่อนไขดังกล่าว เกษตรกรและประชาชนในระดับเศรษฐกิจฐานรากจึงยังไม่รู้สึกว่ารายได้ปรับตัวดีขึ้น แม้ว่าภาครัฐจะ ให้ความช่วยเหลืออย่างเต็มที่ ดังนั้น การใช้จ่ายใช้สอยของเกษตรกรและประชาชนในระดับเศรษฐกิจฐานรากจึงยังไม่ ปรับตัวดีขึ้นอย่างชัดเจนจนกระทั่งปัญหาภัยแล้งผ่อนคลายลงและราคาสินค้าปรับตัวดีขึ้นในช่วงปลายปี ๒๕๕๙ และในไตรมาสแรกของปี ๒๕๖๐

๔. ข้อเสนอในการจัดทำมาตรการกระตุ้นเศรษฐกิจ

เมื่อคำนึงถึงข้อเท็จจริงที่เป็นสาเหตุแห่งปัญหาในข้อ ๑ จะพบว่า ปัจจุบันเงื่อนไขที่เป็น สาเหตุแห่งปัญหาได้ผ่อนคลายลงมาก ทั้งในด้านเงื่อนไขในภาคการท่องเที่ยวที่เริ่มฟื้นตัวในไตรมาสที่ ๔ ของปี ๒๕๕๗ และกลับมาขยายตัวอย่างแข็งแกร่งทั้งในปี ๒๕๕๘ และ ๒๕๕๙ รวมทั้งภาคการส่งออกที่เริ่มปรับตัว ดีขึ้นในช่วงปลายปี ๒๕๕๙ และเงื่อนไขด้านรายได้ของเกษตรกรและประชาชนในระดับเศรษฐกิจฐานราก ที่เริ่มปรับตัวดีขึ้นในช่วงปลายปี ๒๕๕๙ ตามการฟื้นตัวของผลผลิตและราคาสินค้าในภาคเกษตรที่ส่งผลให้ ราคาสินค้าเกษตรหลายชนิดเริ่มสูงกว่าปี ๒๕๕๖ เช่นเดียวกับข้อเท็จจริงในข้อ ๒ ที่แสดงให้เห็นว่าการใช้จ่าย ใช้สอยของประชาชนในภาพรวมปรับตัวดีขึ้นจากสถานการณ์ในปี ๒๕๕๗ มาโดยลำดับ และการใช้จ่ายใช้สอยของ ประชาชนในระดับเศรษฐกิจฐานรากและภาคเกษตรเริ่มปรับตัวดีขึ้นแล้วในช่วงปลายปี ๒๕๕๙ และเริ่มมีความชัดเจน มากขึ้นในไตรมาสแรกของปี ๒๕๖๐ ภายใต้เงื่อนไขข้อเท็จจริงดังกล่าว ความจำเป็นที่จะต้องมีการกระตุ้น การใช้จ่ายใช้สอยระยะสั้นและเป็นวงกว้างจึงลดความจำเป็นลง ทั้งนี้ สศช. มีข้อวิเคราะห์และข้อเสนอแนวทาง ในการดำเนินมาตรการในเบื้องต้น ดังนี้

สำเนาถูกต้อง

..... 1๔.๑ ด้านการ...
วัน ๒๗ เดือน ๕.๖ ปี ๕๐

๔.๑ ด้านการเกษตร: เพิ่มส่วนแบ่งผลประโยชน์แก่เกษตรกร

๔.๑.๑ แม้ว่าผลผลิต ราคาและรายได้ในภาคเกษตรจะปรับตัวดีขึ้น แต่ราคาข้าวในไตรมาสแรกของปี ๒๕๖๐ ยังคงต่ำกว่าในปี ๒๕๕๖ นอกจากนั้น รายได้จากการทำนาเพียงอย่างเดียวมีแนวโน้มที่จะไม่เพียงพอต่อการดำรงชีพของเกษตรกร ดังนั้น ปัญหาความยากจนจึงยังมีแนวโน้มที่จะยังกระจุกตัวอยู่ในภาคเกษตรและยังเป็นปัจจัยเสี่ยงต่อสถานการณ์ความขัดแย้งทางการเมืองในอนาคต

๔.๑.๒ ในช่วงที่ผ่านมา รัฐบาลได้ดำเนินมาตรการส่งเสริมการทำเกษตรแปลงใหญ่ ซึ่งสามารถลดต้นทุนการผลิตและเพิ่มรายได้สุทธิให้เกษตรกรได้อย่างมีนัยสำคัญ จากการติดตามข้อมูลจากแหล่งต่าง ๆ ของ สศช. สามารถสรุปในเบื้องต้นได้ว่า การทำเกษตรแปลงใหญ่ในภาคเอกชนสามารถเพิ่มรายได้สุทธิให้กับเกษตรกรได้ประมาณ ๑,๒๔๑ - ๑,๕๖๕ บาทต่อไร่ และการทำเกษตรแปลงใหญ่ภายใต้การนำของภาครัฐจะสามารถเพิ่มรายได้สุทธิของเกษตรกรได้ประมาณ ๙๙๒ - ๑,๑๖๘ บาทต่อไร่ แม้กระนั้นก็ตาม หากราคาข้าวที่เกษตรกรขายได้เคลื่อนไหวอยู่ในระดับปัจจุบัน รายรับสุทธิของเกษตรกรชาวนาที่ทำเกษตรแปลงใหญ่ยังมีแนวโน้มที่จะไม่เพียงพอต่อการดำรงชีพ ซึ่งจากการประเมินในเบื้องต้นของ สศช. พบว่า ภายใต้สมมติฐานราคาข้าวที่เกษตรกรขายได้ ๗ - ๑๐ บาทต่อกิโลกรัม ชาวนามีที่นาครัวเรือนละ ๒๐ ไร่ และทำนาปีละ ๒ ครั้ง เกษตรกรที่ทำเกษตรแปลงใหญ่ภายใต้การนำของภาคเอกชนจะมีรายรับสุทธิประมาณปีละ ๕๓,๕๒๐ - ๑๒๐,๖๐๐ บาทต่อครัวเรือน หรือเฉลี่ยวันละ ๑๔๙ - ๓๓๕ บาทต่อครัวเรือน ในขณะที่เกษตรกรที่ทำเกษตรแปลงใหญ่ภายใต้การนำของภาครัฐจะมีรายรับสุทธิประมาณปีละ ๔๓,๕๕๒ - ๑๐๔,๗๐๘ บาทต่อครัวเรือน หรือเฉลี่ยวันละ ๑๒๑ - ๒๙๑ บาทต่อครัวเรือน สถานการณ์ด้านรายได้และความเป็นอยู่ของเกษตรกรชาวนาจะแย่งมากกว่ากรณีข้างต้น หากเกษตรกรทำนานอกเกษตรแปลงใหญ่และต้องเช่าที่ดินในการทำนา

๔.๑.๓ การเพิ่มราคาข้าวที่เกษตรกรขายได้ยังเป็นปัญหาที่ท้าทายของภาครัฐจากการศึกษาของ สศช. พบว่า ในช่วงปี ๒๕๕๗ - ๒๕๕๙ ราคาข้าวที่เกษตรกรขายได้ไม่ได้เคลื่อนไหวตามราคาข้าวสารสูงในประเทศมากนัก นอกจากนั้น ราคาข้าวเปลือกที่เกษตรกรขายได้ยังคิดเป็นเพียงสัดส่วนเฉลี่ยร้อยละ ๕๙ ของราคาส่งออก และมีสัดส่วนเฉลี่ยเพียงร้อยละ ๔๖ ของราคาข้าวสารสูงที่จำหน่ายในประเทศ สะท้อนถึงสัดส่วนของต้นทุนการแปรรูป การขนส่งและโลจิสติกส์ และผลตอบแทนของผู้ประกอบการที่อยู่ในระดับที่สูงมาก นอกจากนั้น สัดส่วนของราคาที่เกษตรกรขายได้ในราคาส่งออกและราคาข้าวสารสูงในช่วงเวลาดังกล่าวปรับตัวลดลงอย่างต่อเนื่อง ตรงกันข้ามกับการลดลงของราคาน้ำมันและต้นทุนการขนส่ง แสดงให้เห็นถึงความผิดปกติของกลไกตลาดที่โน้มเอียงสู่การเป็นตลาดผูกขาดมากขึ้น และเพิ่มอำนาจการต่อรองของผู้ประกอบการส่งออกข้าวและผู้จำหน่ายข้าวสารสูงในประเทศ โดยล่าสุดในช่วง ๕ เดือนแรกของปี ๒๕๖๐ ราคาจำหน่ายข้าวสารสูงหอมมะลิ ๕ กิโลกรัม เฉลี่ยอยู่ที่ถุงละ ๑๙๗.๑ บาท หรือกิโลกรัมละ ๓๙.๔ บาท คิดเป็นราคาข้าวเปลือก ๒๕.๖ บาทต่อกิโลกรัม ในขณะที่ราคาข้าวเปลือกที่เกษตรกรขายได้อยู่ที่ ๙.๒ บาทต่อกิโลกรัม หรือคิดเป็นร้อยละ ๓๕.๘๖ ของราคาข้าวสารสูงที่จำหน่ายในประเทศ ดังนั้น หากสามารถเพิ่มส่วนแบ่งของราคาที่เกษตรกรขายได้ในราคาข้าวสารสูงที่จำหน่ายในประเทศเป็นร้อยละ ๕๐ จะทำให้เทียบเท่าราคาข้าวเปลือกที่เกษตรกรขายได้ปรับตัวอยู่ที่กิโลกรัมละ ๑๓ บาท หรือตันละ ๑๓,๐๐๐ บาท ซึ่งจะเป็นระดับราคาที่ทำให้เกษตรกรผู้ปลูกข้าวสามารถดำรงชีพได้

สำเนาถูกต้อง

.....
วัน ๒๕ เดือน ๕ ปี ๒๕๖๐

/ตารางที่ ๖...

ตารางที่ ๖ ราคาจำหน่ายข้าวสารถุงหอมมะลิ ๕ กิโลกรัม และราคาข้าวเปลือกหอมมะลิที่เกษตรกรขายได้ ปี ๒๕๕๗ - ๒๕๖๐

	๒๕๕๗	๒๕๕๘	๒๕๕๙	๒๕๖๐					
				ม.ค.	ก.พ.	มี.ค.	เม.ย.	พ.ค.	ม.ค. - พ.ค.
ราคาข้าวสารถุง (บาท/๕ กก. ข้าวสาร)	๒๐๖.๘	๒๐๖.๕	๒๐๔.๓	๑๙๙.๘	๑๙๘.๕๘	๒๐๔.๕๘	๑๙๓.๕๘	๑๘๙.๓๘	๑๙๗.๑
ราคาข้าวสารถุง (บาท/๑ กก. ข้าวสาร)	๔๑.๔	๔๑.๓	๔๐.๘	๔๐.๐	๓๙.๗	๔๐.๙	๓๘.๗	๓๗.๙	๓๙.๔
ราคาข้าวสารถุง (บาท/๑ กก. ข้าวเปลือก)	๒๖.๙	๒๖.๙	๒๖.๖	๒๕.๙	๒๕.๘	๒๖.๖	๒๕.๑๖	๒๔.๖	๒๕.๖
ราคาข้าวเปลือกที่เกษตรกรขายได้ (บาท/๑ กก. ข้าวเปลือก)	๑๓.๘	๑๒.๙	๑๐.๔	๙.๒	๙.๓	๙.๓	๙.๑	๙.๑	๙.๒

หมายเหตุ : คำนวณโดยใช้อัตราการแปลงข้าวเปลือกเป็นข้าวสาร เท่ากับ ๑.๕๕ : ๑

ที่มา : สศก. คำนวณโดย สศช.

๔.๑.๔ ดังนั้น การแก้ไขปัญหาภาคการเกษตรในกรณีของชาวนาจึงควรให้ความสำคัญกับการเพิ่มส่วนแบ่งของราคาเกษตรกรขายได้ในราคาส่งออกและส่วนแบ่งในราคาจำหน่ายข้าวสารถุงในประเทศ ซึ่งในการที่จะบรรลุเป้าหมายดังกล่าว รัฐบาลต้องให้ความสำคัญกับ (๑) การตรวจสอบและลดกลไกการผูกขาดของระบบการค้าข้าวในประเทศ (๒) การลดต้นทุนการขนส่งและการแปรรูปข้าว และ (๓) การลดขั้นตอนทางการตลาดโดยเฉพาะในตลาดข้าวสารสำหรับการบริโภคภายในประเทศ

๔.๑.๕ การเพิ่มสัดส่วนของราคาข้าวที่เกษตรกรขายได้ในราคาข้าวสารถุงที่จำหน่ายในประเทศเป็นเรื่องที่รัฐบาลสามารถทำได้ทันที โดย (๑) การส่งเสริมการขายข้าวโดยตรงจากเกษตรกรถึงมือผู้บริโภคผ่านกลไกและช่องทางต่าง ๆ ที่รัฐมีอยู่ เช่น กลไกประชารัฐ และ (๒) ในกรณีที่กลไกตลาดที่มีอยู่ไม่สามารถดำเนินการได้อย่างมีประสิทธิภาพ อาจมีความจำเป็นที่จะต้องใช้กลไกด้านภาษี โดยรณรงค์ให้ห้างหุ้นส่วนและบริษัทนิติบุคคลซื้อข้าวโดยตรงจากเกษตรกรหรือกลุ่มเกษตรกรในราคาที่เท่ากับราคาข้าวสารที่วางจำหน่ายในห้างสรรพสินค้าหักด้วยค่าใช้จ่ายในการขนส่งจากแหล่งผลิตถึงมือผู้ซื้อ เพื่อนำมาจำหน่ายให้กับบุคลากรในองค์กรของตนเองใช้บริโภคโดยไม่คิดกำไร รวมทั้งเพื่อเป็นของขวัญในโอกาสต่าง ๆ และกำหนดให้บริษัทดังกล่าวสามารถนำค่าใช้จ่ายดังกล่าวมาหักลดหย่อนเพื่อคำนวณภาษีได้ในอัตราที่เหมาะสม อย่างไรก็ตามในการดำเนินการโดยใช้มาตรการทางภาษีด้านการลดหย่อนภาษีดังกล่าวควรดำเนินการในระดับที่เหมาะสมเพื่อป้องกันปัญหาภาระทางการคลัง และในระยะแรกควรจำกัดการซื้อเฉพาะจากเกษตรกรที่ทำเกษตรแปลงใหญ่เพื่อให้เกษตรกรที่เข้าร่วมเกษตรแปลงใหญ่เห็นประโยชน์ของการเข้าร่วมเกษตรแปลงใหญ่และรัฐบาลสามารถดำเนินมาตรการแก้ไขปัญหาการผลิตภาคเกษตรผ่านการบริหารจัดการภาคเกษตรแปลงใหญ่เพื่อการลดต้นทุนการผลิตและให้ความสำคัญกับการขายตรงจากผู้ผลิตในแปลงใหญ่สู่ผู้บริโภคมากขึ้น และนำรายได้ส่วนเพิ่มจากการขายตรงจัดสรรให้เกษตรกรควบคู่ไปกับการลงทุนเพื่อการปรับปรุงประสิทธิภาพการผลิตและแปรรูปการผลิตของโครงการเกษตรแปลงใหญ่

๔.๒ ด้านการท่องเที่ยว: ดึงรายได้เข้าสู่ชุมชน

๔.๒.๑ การดึงดูดการท่องเที่ยวเข้าสู่ชุมชน สร้าง OTOP Village โดยการกำหนดมาตรการส่งเสริมการท่องเที่ยวและสนับสนุนกิจกรรมพัฒนาการท่องเที่ยวในระดับชุมชน/หมู่บ้าน โดยการรณรงค์การท่องเที่ยวชุมชนให้เกิดเป็นกระแสนิยมในตลาดการท่องเที่ยวของประเทศ รวมทั้งสนับสนุนการพัฒนาสิ่งอำนวยความสะดวกที่จำเป็นในแหล่งท่องเที่ยวชุมชน/หมู่บ้าน ซึ่งจะทำให้เศรษฐกิจชุมชนเชื่อมโยงกับตลาดภายนอก มีเม็ดเงินจากภายนอกเข้าไปเสริมสร้างเศรษฐกิจชุมชนให้เติบโตและเข้มแข็งมากขึ้น ช่วยให้เกิดการกระจายรายได้และจำหน่ายสินค้าและบริการที่เป็นฐานอาชีพเดิมของชุมชน โดยพื้นที่เป้าหมายของการดำเนินมาตรการคือ ในพื้นที่ชุมชน/

ผู้แทนรอดต่อ

.....
วัน/เดือน/ปี ๒๕๖๐

/หมู่บ้านที่มี...

หมู่บ้านที่มีศักยภาพด้านการท่องเที่ยว และชุมชนที่มีการผลิตสินค้าและบริการ เช่น มีแหล่งท่องเที่ยวทางประวัติศาสตร์และวัฒนธรรม มีพื้นที่เกษตรกรรม และมีสินค้า OTOP เป็นต้น

๔.๒.๒ ในช่วงที่ผ่านมา การดำเนินมาตรการสนับสนุนด้านการท่องเที่ยวทั้งในรูปแบบการลดหย่อนภาษีจะเป็นการลดหย่อนภาษีให้กับผู้ประกอบการ นอกจากนี้ การสนับสนุนให้หน่วยงานภาครัฐจัดสัมมนาในต่างจังหวัดส่วนใหญ่จะเป็นการจัดประชุมสัมมนาในโรงแรมขนาดใหญ่ เช่นเดียวกับมาตรการสนับสนุนการท่องเที่ยวสำหรับประชาชนทั่วไปที่มีการลดหย่อนภาษีให้เฉพาะผู้เข้าพักในโรงแรมหรือสถานพักแรมที่มีระบบภาษี เงื่อนไขดังกล่าวทำให้เม็ดเงินไม่สามารถกระจายลงสู่เศรษฐกิจฐานรากได้อย่างแท้จริง ดังนั้น ภาครัฐควรสนับสนุนการจัดประชุมสัมมนาหรือการเข้าพักในช่วงของภาคการศึกษาของหน่วยงานต่าง ๆ ในแหล่งท่องเที่ยวระดับชุมชนให้มากขึ้น โดยพิจารณาหาแนวทางแก้ปัญหาเรื่องหลักฐานในการเบิกจ่ายตามระเบียบราชการ

๔.๓ ด้านการช่วยเหลือผู้มีรายได้น้อยทั่วไป: ฐานข้อมูลเพื่อการช่วยเหลือทางตรง

เร่งรัดพัฒนาระบบการให้ความช่วยเหลือผู้มีรายได้น้อยในลักษณะที่เป็นการให้ความช่วยเหลือทางตรง (Negative Income tax) โดยการเร่งรัดการจัดทำฐานข้อมูลผู้มีรายได้น้อยและฐานข้อมูลรายได้ของประชาชนในประเทศ และเชื่อมโยงกับระบบภาษีเงินได้บุคคลธรรมดาเพื่อรองรับการให้ความช่วยเหลือทางตรงผ่านระบบภาษีดังกล่าว

๔.๔ ด้านการลดภาระค่าครองชีพ: บัตรสวัสดิการ


๔.๔.๑ ในปัจจุบัน ภาครัฐได้ดำเนินมาตรการลดภาระค่าครองชีพด้านต่าง ๆ อย่างต่อเนื่องทั้งในด้านค่าใช้จ่ายการเดินทางและค่าใช้จ่ายด้านพลังงาน ดังนี้

๑) มาตรการลดภาระค่าใช้จ่ายด้านการเดินทาง ทั้งมาตรการรถไฟและรถเมล์ฟรี และการอุดหนุนค่าบริการสาธารณะผ่านระบบ PSO เฉลี่ย (ปี ๒๕๕๗ - ๒๕๖๐) รวมทั้งสิ้นประมาณ ปีละ ๖,๗๐๐ ล้านบาท ซึ่งมาตรการดังกล่าวได้สิ้นสุดลงเมื่อวันที่ ๓๐ เมษายน ๒๕๖๐

๒) มาตรการช่วยเหลือค่าครองชีพด้านพลังงาน เช่น (๑) มาตรการค่าไฟฟ้าฟรีสำหรับผู้ที่ใช้ไฟฟ้าบ้านอยู่อาศัยที่มีรายได้น้อย โดยอุดหนุนผู้ใช้ไฟฟ้าประมาณ ๓.๕ ล้านบาท (๒) มาตรการด้านราคาน้ำมัน โดยมีนโยบายในการปรับราคาน้ำมันให้สะท้อนต้นทุนที่แท้จริงและเกิดความเป็นธรรม และ (๓) การปรับราคาก๊าซ LPG โดยผู้มีรายได้น้อยและหาบเร่แผงลอยยังได้รับการอุดหนุนโดยสามารถขอรับสิทธิ์ในโครงการบรรเทาผลกระทบจากการปรับราคาขายปลีกก๊าซ LPG ภาคครัวเรือน (ครัวเรือนรายได้น้อย) ได้ โดยจะซื้อก๊าซ LPG เพื่อใช้ในการหุงต้มได้ในราคา ๑๘.๑๓ บาทต่อกิโลกรัม

๔.๔.๒ จากข้อเท็จจริงที่ว่า การดำเนินมาตรการช่วยเหลือค่าครองชีพด้านการเดินทางและราคาพลังงานมักจะเป็นมาตรการที่มีจุดอ่อนที่ไม่สามารถจำกัดขอบเขตการดำเนินการให้จำกัดอยู่ในกลุ่มประชาชนที่มีปัญหาความเดือดร้อนที่เป็นกลุ่มเป้าหมายหากไม่มีเครื่องมือในการบริหารจัดการที่เหมาะสม และเป็นมาตรการที่ดำเนินการแล้วเลืกยาก รวมทั้งมาตรการที่มีอยู่สามารถรองรับปัญหาความเดือดร้อนของประชาชนอยู่แล้วในระดับหนึ่ง ดังนั้น จึงไม่ควรที่จะดำเนินมาตรการเพิ่มเติม โดยการดำเนินการในระยะต่อไป รัฐบาลควรให้ความสำคัญกับ (๑) การต่ออายุมาตรการลดภาระค่าครองชีพของประชาชนด้านการเดินทาง (รถเมล์ฟรี รถไฟฟรี) ที่สิ้นสุดลงในเดือนเมษายน ๒๕๖๐ ออกไปอีก ๖ เดือน (๑ พฤษภาคม - ๓๑ ตุลาคม ๒๕๖๐) และ (๒) การลงทะเบียนผู้มีรายได้น้อยเพื่อออกบัตรสวัสดิการแห่งรัฐ ซึ่งจะเป็นการปรับปรุงให้การดำเนินการภายใต้มาตรการลดภาระค่าใช้จ่ายในการครองชีพของประชาชนผู้มีรายได้น้อย ให้สามารถเข้าถึงกลุ่มเป้าหมายได้มากขึ้นเพื่อลดภาระทางการคลัง

สำเนาถูกต้อง


 วันที่ ๒๙ เดือน มิ.ย. ปี ๖๐

/๔.๕ ด้านการ...

๔.๕ ด้านการช่วยเหลือผู้ประกอบการ SMEs:

๔.๕.๑ ในช่วงที่ผ่านมา (กันยายน ๒๕๕๘ - มีนาคม ๒๕๖๐) รัฐบาลได้ออกมาตรการเพื่อช่วยเหลือผู้ประกอบการ SMEs จำนวน ๑๑ มาตรการ วงเงินสินเชื่อรวม ๔๘๓,๕๐๐ ล้านบาท คิดเป็นร้อยละ ๔๓.๙๕ ของวงเงินรวมของมาตรการกระตุ้นเศรษฐกิจทั้งหมด โดยเป็น (๑) มาตรการที่ดำเนินการสิ้นสุดแล้ว จำนวน ๔ มาตรการ วงเงินรวม ๒๖๕,๐๐๐ ล้านบาท มีการเบิกจ่ายรวม ๒๖๓,๔๙๔ ล้านบาท และมีวงเงินคงเหลือ ๑,๕๐๖ ล้านบาท และ (๒) มาตรการที่อยู่ระหว่างดำเนินการ จำนวน ๗ มาตรการ วงเงินรวม ๒๑๘,๕๐๐ ล้านบาท โดยมีการเบิกจ่าย ๓๗,๕๘๔ ล้านบาท และมีวงเงินคงเหลือ ๑๘๐,๙๑๖ ล้านบาท หรือคิดเป็นร้อยละ ๙๙.๑๗ ของเม็ดเงินคงเหลือทั้งหมด เนื่องจากมาตรการบางส่วนเป็นมาตรการที่เพิ่งเริ่มดำเนินการ


๔.๕.๒ จากข้อเท็จจริงที่ว่าภาครัฐได้ออกมาตรการเพื่อให้การช่วยเหลือ SMEs ไปแล้วหลายมาตรการและยังมีเม็ดเงินคงเหลือภายใต้มาตรการที่ยังอยู่ในระหว่างดำเนินการ ๑๘๐,๙๑๖ ล้านบาท รวมทั้งยังมีกองทุนพัฒนาเอสเอ็มอีตามแนวประชารัฐ วงเงิน ๒๐,๐๐๐ ล้านบาท ในกรอบงบประมาณรายจ่ายเพิ่มเติมประจำปีงบประมาณ ๒๕๖๐ นอกจากนั้น มาตรการที่ดำเนินการสิ้นสุดแล้วและยังอยู่ในระหว่างดำเนินการได้กำหนดวัตถุประสงค์ที่สำคัญในการพัฒนา SMEs ไว้อย่างครบถ้วนทั้งในด้านการเข้าถึงสินเชื่อเพื่อแก้ไขปัญหาความเดือดร้อนระยะสั้น การส่งเสริมผู้ประกอบการใหม่และนวัตกรรม และการปรับโครงสร้าง SMEs ในด้านต่าง ๆ ดังนั้น สศช. จึงเห็นว่ายังไม่มี ความจำเป็นที่จะต้องประกาศมาตรการเพิ่มเติม และการดำเนินการในระยะต่อไป จึงควรให้ความสำคัญกับการส่งเสริมให้ผู้ประกอบการ SMEs มาใช้สิทธิจากมาตรการดังกล่าว และ SMEs สามารถใช้เม็ดเงินให้เป็นไปตามวัตถุประสงค์ที่กำหนดไว้ในแต่ละโครงการได้อย่างมีประสิทธิภาพและประสิทธิผล

๔.๖ มาตรการด้านสังคม: เพิ่มโอกาสการทำงานของผู้สำเร็จการศึกษา

๔.๖.๑ ในช่วงที่ผ่านมา รัฐบาลได้ดำเนินการมาตรการเพื่อส่งเสริมสวัสดิการและการพัฒนาคนและสังคมอย่างต่อเนื่อง เช่น การจ่ายเงินช่วยเหลือเด็กแรกเกิดในครอบครัวรายได้น้อย การพัฒนารูปแบบการจัดการสอนแบบบูรณาการข้ามกลุ่มสาระ (STEM) การผลิตครูเพื่อการพัฒนาท้องถิ่น การพัฒนา ICT เพื่อการศึกษา การจัดการศึกษา ๑๕ ปีโดยไม่คิดค่าใช้จ่าย การพัฒนาโรงเรียน ICU คลินิกหมอครอบครัว โครงการเจ็บป่วยฉุกเฉินวิกฤตมีสิทธิทุกที่ การเพิ่มอัตราค่าจ้างขั้นต่ำ การจัดตั้งสถาบันพัฒนาบุคลากรและสถาบันพัฒนาฝีมือแรงงานเทคโนโลยีขั้นสูงใน ๑๒ จังหวัดนาร่อง การจัดตั้งศูนย์บริการจัดหางานเพื่อคนไทย การจัดตั้งกองทุนการออมแห่งชาติ และการเพิ่มเบี้ยคนชราและดูแลผู้สูงอายุในชุมชน เป็นต้น

๔.๖.๒ อย่างไรก็ตาม ในปี ๒๕๖๐ คาดว่าจะมีผู้สำเร็จการศึกษาและเข้าสู่ตลาดแรงงาน โดยเป็นผู้สำเร็จการศึกษาระดับปริญญาตรี ๓.๓๘ แสนคน และระดับ ปวส. ๙.๕๖ หมื่นคน อย่างไรก็ตาม ภายใต้ภาวะเศรษฐกิจที่การผลิตภาคอุตสาหกรรมยังไม่ฟื้นตัวเต็มที่ และภาคการท่องเที่ยวที่กลับมาชะลอตัวลง ในไตรมาสสุดท้ายของปี ๒๕๕๙ และในไตรมาสแรกของปี ๒๕๖๐ คาดว่าจะทำให้ผู้จบการศึกษาและเข้าสู่ตลาดแรงงานยังมีความเสี่ยงจากปัญหาการไม่มีงานทำ ทั้งนี้ จากข้อมูลสำรวจภาวะการทำงานของประชากรประจำไตรมาสแรกของปี ๒๕๖๐ มีผู้ว่างงานที่จบการศึกษาระดับอุดมศึกษาและไม่เคยทำงานมาก่อน คิดเป็นร้อยละ ๔๖.๑๔ ของผู้ว่างงานที่ไม่เคยทำงานมาก่อนทั้งหมด และข้อมูลผู้ว่างงานระดับอุดมศึกษา ไตรมาสที่ ๒ ปี ๒๕๕๙ อยู่ที่ ๑.๖ แสนคน ดังนั้น การดำเนินมาตรการทางด้านสังคม ควรให้ความสำคัญกับโครงการที่จะช่วยเพิ่มโอกาสในการได้รับเลือกเข้าทำงานของนักศึกษาจบใหม่ นักศึกษาที่กำลังจะสำเร็จการศึกษา และผู้สำเร็จการศึกษาแต่ยังไม่มียานทำ เช่น (๑) โครงการบริการให้คำปรึกษาการหางาน (Job Counseling) โดยยกระดับการดำเนินงานโครงการ Smart Job Center ของกรมการจัดหางาน กระทรวงแรงงาน (๒) โครงการบริการเสริมโปรแกรมหลักสูตรเสริมทักษะ Soft Skill ที่จำเป็นต่อการทำงานที่หลากหลาย โดยขยายขอบเขตการดำเนินงาน

สำเนาถูกต้อง


 วันที่ ๒๕ เดือน ๕ - ปี ๖๐

/ของกรมการ...

ของกรมการพัฒนาฝีมือแรงงาน รวมทั้ง (๓) โครงการยกระดับสมรรถนะแรงงานให้ตรงกับความต้องการของ ตลาดงาน โดยใช้กลไกความร่วมมือประชารัฐในการจัดหลักสูตรอบรมเพิ่มเติมความรู้ และทักษะที่จำเป็นสำหรับ การทำงาน เพื่อเพิ่มโอกาสในการมีงานทำโดยจัดหลักสูตรเร่งรัดที่เติมเต็มให้กลุ่มเป้าหมาย เน้นการฝึกอบรม และฝึกลงมือปฏิบัติในสถานประกอบการ โดยมีระยะเวลา ๓-๓ เดือน หรือ ๔-๒ เดือน สำหรับนักศึกษาจบใหม่ ในระดับอุดมศึกษาที่ยังว่างงานอยู่ให้มีประสบการณ์ในโลกของการทำงานจริง และมีโอกาสได้รับการจ้างงาน เพิ่มขึ้น รวมทั้งมีประสบการณ์ในการเป็นผู้ประกอบการเอง


๔.๗ งบประมาณรายจ่ายเพิ่มเติมปี ๒๕๖๐: เร่งรัดการเบิกจ่าย

๔.๗.๑ ในช่วงไตรมาสแรกของปี ๒๕๖๐ การเบิกจ่ายรายจ่ายประจำจากกรอบ งบประมาณรายจ่ายประจำปีลดลงจากช่วงเดียวกันของปีก่อนร้อยละ ๖.๑ ทำให้แรงขับเคลื่อนเศรษฐกิจ จากการใช้จ่ายภาครัฐในไตรมาสแรกเริ่มปรับตัวลดลง

๔.๗.๒ การลดลงของแรงขับเคลื่อนเศรษฐกิจจากการใช้จ่ายภาครัฐมีสาเหตุสำคัญ มาจาก (๑) การกำหนดกรอบงบประมาณรายจ่ายประจำปี ๒๕๖๐ ที่ใกล้เคียงกับกรอบงบประมาณรายจ่าย ประจำปี ๒๕๕๙ และ (๒) ในปีงบประมาณปี ๒๕๖๐ มีการจัดทำงบประมาณรายจ่ายเพิ่มเติมวงเงิน ๑๙๐,๐๐๐ ล้านบาท ภายใต้ข้อเท็จจริงของกรอบงบประมาณที่ใกล้เคียงกันดังกล่าว แรงขับเคลื่อนเศรษฐกิจจากการใช้จ่าย ภาครัฐในช่วงที่เหลือของปียังมีแนวโน้มที่จะอยู่ในเกณฑ์ต่ำ หากการเบิกจ่ายจากกรอบงบประมาณรายจ่ายเพิ่มเติม ปี ๒๕๖๐ ไม่เป็นไปตามที่คาดหวัง

อย่างไรก็ตาม การเบิกจ่ายจากกรอบงบประมาณรายจ่ายเพิ่มเติมในปัจจุบัน เบิกจ่ายได้เพียง ๑๐,๕๔๐.๕ ล้านบาท (เบิกจ่ายสะสมตั้งแต่มีนาคม ๒๕๖๐ ถึงเมษายน ๒๕๖๐) ซึ่งจะต้องเร่งรัด ให้มีความคืบหน้ามากขึ้น โดยเฉพาะกรอบวงเงินที่รัฐบาลสามารถใช้จ่ายได้โดยตรง วงเงินรวม ๑๑๗,๙๒๑.๗ ล้านบาท ได้แก่ โครงการตามแผนพัฒนากลุ่มจังหวัด วงเงิน ๗๕,๐๕๗.๒ ล้านบาท ค่าใช้จ่ายส่งเสริมและสร้างความเข้มแข็ง เศรษฐกิจภายในประเทศ (งบกลาง) วงเงิน ๑๙,๙๔๒.๘ ล้านบาท และแผนงานบริหารเพื่อรองรับกรณีฉุกเฉิน หรือจำเป็น (งบกลาง) วงเงิน ๒๒,๙๒๑.๗ ล้านบาท รวมถึงเงินซึ่งรัฐบาลใช้จ่ายโดยอ้อมผ่านการดำเนินงานของ กองทุนต่าง ๆ วงเงินรวม ๔๕,๐๐๐ ล้านบาท ได้แก่ กองทุนพัฒนาเอสเอ็มอีตามแนวประชารัฐ วงเงิน ๒๐,๐๐๐ ล้านบาท กองทุนเพิ่มขีดความสามารถในการแข่งขันของประเทศสำหรับอุตสาหกรรมเป้าหมาย วงเงิน ๑๐,๐๐๐ ล้านบาท และกองทุนหมู่บ้านและชุมชนเมือง วงเงิน ๑๕,๐๐๐ ล้านบาท

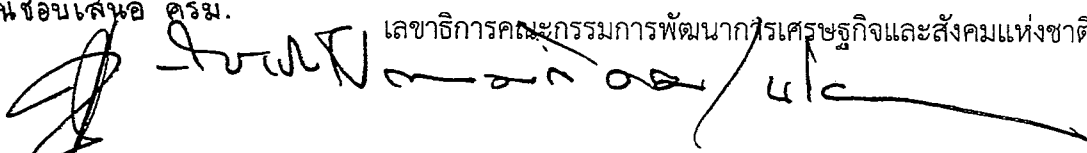
จึงกราบเรียนมาเพื่อโปรดพิจารณา หากเห็นสมควรประการใด ขอได้โปรดพิจารณาสั่งการ



(นายปรเมธี วิมลศิริ)

เห็นชอบเสนอ กรม.

เลขาธิการคณะกรรมการพัฒนาการเศรษฐกิจและสังคมแห่งชาติ



พลเอก

(ประยุทธ์ จันทร์โอชา)

นายกรัฐมนตรี

๒๕ มิ.ย. ๖๐

- ใจเย็นไป ตามมติ กรม. / นโยบาย

กราบเรียน กรม. เพื่อโปรดพิจารณา

พล.อ.

สำเนาถูกต้อง

วัน ๒๗ เดือน มิ.ย. ปี ๖๐

ศัน

พ.ค. ๖๐

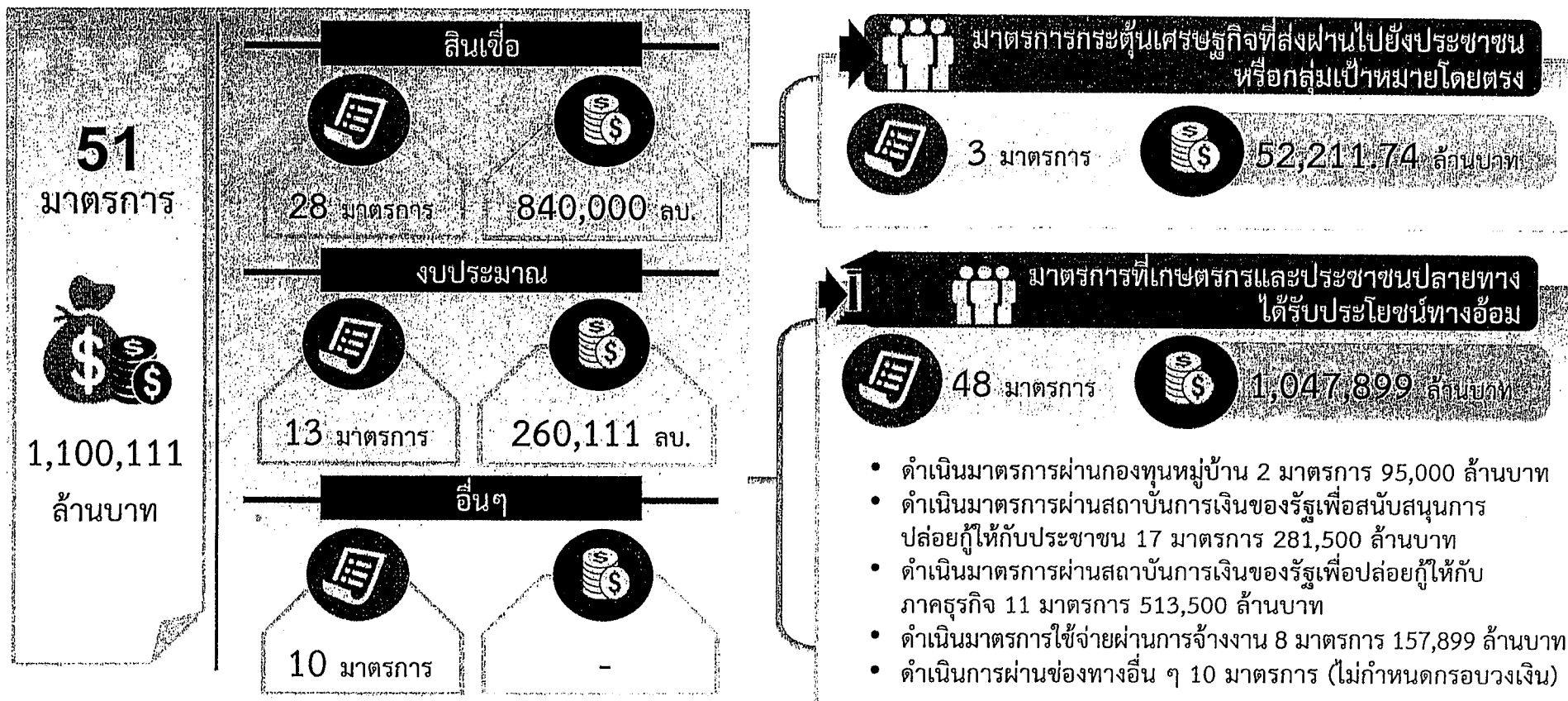
เอกสารแนบ

สำเนาถูกต้อง
Am Am
วัน ๒๕ เดือน ๑๑ ปี ๕๐

มาตรการกระตุ้นเศรษฐกิจของภาครัฐในช่วงเดือนกันยายน 2558 - มีนาคม 2560



ภาครัฐออกมาตรการ 19 มาตรการหลัก 51 มาตรการย่อย วงเงิน 1,100,111 ล้านบาท



- ดำเนินมาตรการผ่านกองทุนหมู่บ้าน 2 มาตรการ 95,000 ล้านบาท
- ดำเนินมาตรการผ่านสถาบันการเงินของรัฐเพื่อสนับสนุนการปล่อยกู้ให้กับประชาชน 17 มาตรการ 281,500 ล้านบาท
- ดำเนินมาตรการผ่านสถาบันการเงินของรัฐเพื่อปล่อยกู้ให้กับภาครัฐกิจ 11 มาตรการ 513,500 ล้านบาท
- ดำเนินมาตรการใช้จ่ายผ่านการจ้างงาน 8 มาตรการ 157,899 ล้านบาท
- ดำเนินการผ่านช่องทางอื่น ๆ 10 มาตรการ (ไม่กำหนดกรอบวงเงิน)

ดำเนินการโดย
 สำนักส่งเสริมการค้า
 กระทรวงพาณิชย์
 วันที่ 19 เดือน สิงหาคม 2560

มาตรการกระตุ้นเศรษฐกิจที่ส่งผ่านไปยังกลุ่มเป้าหมายทั้งทางตรงและทางอ้อม



มาตรการทางตรง
52,211.74 ล้านบาท

มาตรการทางอ้อม
1,047,899 ล้านบาท

การจ้างงานของกรมชลประทาน
ในภัยแล้ง ภายใต้มาตรการช่วยเหลือ
เกษตรกรที่ได้รับผลกระทบจากภัยแล้ง
ปี 2558/2559

โครงการสร้างความเข้มแข็ง
ให้แก่เกษตรกรชาวสวนยาง
(ครัวเรือน)

โครงการสนับสนุน
เงินช่วยเหลือต้นทุนการผลิต
ให้แก่เกษตรกรผู้ปลูกข้าว
ปีการผลิต 2559/60

มาตรการ

มาตรการสินเชื่อผ่านสถาบัน
การเงินของรัฐ
เพื่อปล่อยกู้ให้กับประชาชน

วงเงินรวม 281,500 ล้านบาท

วงเงินรวมทั้งหมด 1,100,111 ล้านบาท

มาตรการผ่าน
กองทุนหมู่บ้าน

วงเงินรวม 95,000 ล้านบาท

มาตรการ
ใช้จ่ายผ่านการจ้างงาน

วงเงินรวม 157,899 ล้านบาท

มาตรการที่ดำเนินการ
ผ่านช่องทางอื่น ๆ

มาตรการแก้ปัญหาภัยแล้ง

โครงการแก้ไขปัญหาน้ำสิน
ของเกษตรกรรายย่อย

โครงการเพิ่มศักยภาพกองทุน
หมู่บ้านและชุมชนเมือง

โครงการสินเชื่อดอกเบี้ยต่ำ
เพื่อส่งเสริม SMEs

โครงการค้าประกันสินเชื่อ
PGS 5

มาตรการให้ความช่วยเหลือ
ผู้ประกอบการ SMEs
(PGS-6)

พฤษภาคม 2560

มาตรการสินเชื่อผ่าน
สถาบันการเงินของรัฐ
เพื่อปล่อยกู้ให้กับภาคธุรกิจ

วงเงินรวม 513,500 ล้านบาท

- มาตรการส่งเสริมความเป็นอยู่
ของประชาชนผู้มีรายได้น้อย
- โครงการเพิ่มความเข้มแข็ง
ของเศรษฐกิจฐานรากตาม
แนวทางพระราชรัฐ
www.nesdb.go.th



มาตรการกระตุ้นการลงทุน
ขนาดเล็กของรัฐบาล
ทั่วประเทศ ปี 2559

งบประมาณรายจ่ายประจำปี
งบประมาณ พ.ศ. 2560
(รายการละไม่เกิน 2 ล้านบาท)

มาตรการส่งเสริมความเป็นอยู่
ระดับตำบล (ตำบลละ 5
ล้านบาท)

มาตรการด้านภาษีสำหรับ
SMEs

โครงการประกันภัยข้าวนานปี
ปีการผลิต 2559

โครงการลงทะเบียนเพื่อ
สวัสดิการแห่งรัฐ ปี 2560

นางสาวณิชาภัทร
 อรรถนรินทร์
 06/05/2020



ความพิเศษ

บันทึกข้อความ

ส่วนราชการ... สำนักเลขาธิการคณะรัฐมนตรี ทำเนียบรัฐบาล โทร. ๐ ๒๒๘๐ ๙๐๐๐
 ที่... นร.๐๕๐๕/ว(ล) ๑๕๔๕๐... วันที่... ๔ พฤษภาคม ๒๕๖๐
 เรื่อง... รายงานสถานการณ์เศรษฐกิจประจำเดือนกุมภาพันธ์ ๒๕๖๐

เสนอ สำนักงานปลัดกระทรวงเกษตรและสหกรณ์

เพื่อโปรดพิจารณาดำเนินการต่อไป

Am Quin

นายอรรถพร สุทธิรักษ์ ที่ พท ๖๐
 หัวหน้าสำนักงานที่ ๖

ที่ นร ๐๕๐๕/ว(ล) ๑๕๕๕๐



วันที่รับเรื่อง	๑๖/๐๓/๒๐
วันที่รับเรื่อง	๑๖/๐๓/๒๐
วันที่รับเรื่อง	๑๖/๐๓/๒๐
วันที่รับเรื่อง	๑๖/๐๓/๒๐

สำนักเลขาธิการคณะกรรมการรัฐมนตรี
ทำเนียบรัฐบาล กทม. ๑๐๓๐๐

๒ พฤษภาคม ๒๕๖๐

เรื่อง รายงานสถานการณ์เศรษฐกิจประจำเดือนกุมภาพันธ์ ๒๕๖๐

เรียน รัฐมนตรีว่าการกระทรวงเกษตรและสหกรณ์

อ้างอิง หนังสือสำนักเลขาธิการคณะกรรมการรัฐมนตรี ด่วนที่สุด ที่ นร ๐๕๐๕/ว(ล) ๑๐๕๕๘ ลงวันที่ ๒๘ มีนาคม ๒๕๖๐

สิ่งที่ส่งมาด้วย สำเนาหนังสือสำนักงานคณะกรรมการพัฒนาการเศรษฐกิจและสังคมแห่งชาติ
ด่วนที่สุด ที่ นร ๑๑๑๗/๑๐๒๗ ลงวันที่ ๑๙ เมษายน ๒๕๖๐

ตามที่ได้แจ้งมติคณะรัฐมนตรี (๒๘ มีนาคม ๒๕๖๐) เกี่ยวกับรายงานสถานการณ์เศรษฐกิจ
ประจำเดือนมกราคม ๒๕๖๐ มาเพื่อทราบ ความละเอียดแจ้งแล้ว นั้น

สำนักงานคณะกรรมการพัฒนาการเศรษฐกิจและสังคมแห่งชาติได้เสนอรายงานสถานการณ์
เศรษฐกิจประจำเดือนกุมภาพันธ์ ๒๕๖๐ ไปเพื่อดำเนินการ ความละเอียดปรากฏตามสำเนาหนังสือที่ส่งมาด้วยนี้

คณะรัฐมนตรีได้ประชุมปรึกษาเมื่อวันที่ ๒ พฤษภาคม ๒๕๖๐ ลงมติว่า

๑. รับทราบตามที่สำนักงานคณะกรรมการพัฒนาการเศรษฐกิจและสังคมแห่งชาติเสนอ
๒. ให้สำนักงานคณะกรรมการพัฒนาการเศรษฐกิจและสังคมแห่งชาติเสนอแนวทางการดำเนินการและมาตรการที่เป็นรูปธรรม สามารถดำเนินการให้เกิดผลสัมฤทธิ์ได้ภายในปี ๒๕๖๐ เพื่อเพิ่มรายได้ลดภาระค่าครองชีพ และยกระดับคุณภาพชีวิตและอาชีพของประชาชนที่เหมาะสมกับประชาชนแต่ละกลุ่ม โดยเฉพาะกลุ่มเกษตรกรผู้มีรายได้น้อย และ SMEs และให้นำเสนอนายกรัฐมนตรีโดยด่วนภายในสัปดาห์หน้า

จึงเรียนยืนยันมา

ทราบ

ขอแสดงความนับถือ

๑๖/๐๓/๒๐

พลเอก

(อัครชัย สารักถย)

รัฐมนตรีว่าการกระทรวงเกษตรและสหกรณ์
ศ พ.ศ.๒๐

กองพัฒนายุทธศาสตร์และติดตามนโยบายพิเศษ

โทร. ๐ ๒๒๘๐ ๙๐๐๐ ต่อ ๓๓๓ (อธิษฐาน) ๔๔๒ (กัญญาณัฐ)

โทรสาร ๐ ๒๒๘๐ ๑๔๔๖

www.soc.go.th

(นางณัฐจรรย์ อนันตศิลป์)

รองเลขาธิการคณะกรรมการรัฐมนตรี ปฏิบัติราชการแทน

เลขาธิการคณะกรรมการรัฐมนตรี

๑๖/๐๓/๒๐

๑. ๑๖/๐๓/๒๐

๒. ๑๖/๐๓/๒๐

๑๖/๐๓/๒๐

พลเอก

๑๖/๐๓/๒๐

(ประสพ สุขเกษตร) ๑๖/๐๓/๒๐

เลขาธิการรัฐมนตรีว่าการกระทรวงเกษตรและสหกรณ์

