



บันทึกข้อความ

ส่วนราชการ สำนักบริหารกลาง ฝ่ายบริหารทั่วไป โทร. ๐ ๒๖๒๘ ๕๒๔๐ - ๕๙ ต่อ ๒๑๑๖

ที่ กษ ๐๔๐๑/ว ๑๔๔๐

วันที่ ๒๐ พฤศจิกายน ๒๕๖๐

เรื่อง เอกสารแจ้งเวียน

เรียน อธิบดีกรมตรวจบัญชีสหกรณ์
รองอธิบดีกรมตรวจบัญชีสหกรณ์
ผู้เชี่ยวชาญกรมตรวจบัญชีสหกรณ์
ผู้อำนวยการสำนัก , ผู้อำนวยการศูนย์ และ ผู้อำนวยการกอง
หัวหน้ากลุ่มตรวจสอบภายใน
หัวหน้ากลุ่มพัฒนาระบบบริหาร
ผู้อำนวยการสำนักงานตรวจบัญชีสหกรณ์ที่ ๑ - ๑๐
ผู้เชี่ยวชาญสำนักงานตรวจบัญชีสหกรณ์ที่ ๑ - ๑๐
หัวหน้าสำนักงานตรวจบัญชีสหกรณ์ทุกจังหวัด
ผู้อำนวยการกลุ่มและหัวหน้าฝ่ายในสังกัดสำนักบริหารกลาง

สำนักบริหารกลาง ขอส่งสำเนา หนังสือ ประกาศ ระเบียบ คำสั่ง
กลุ่มงานพัสดุและยานพาหนะ กลุ่มบริหารงานคลัง สำนักบริหารกลาง ที่ กษ ๐๔๐๑.๓/๒๕๖๐ ลงวันที่ ๒๐
พฤศจิกายน ๒๕๖๐ เรื่อง หลักเกณฑ์วิธีปฏิบัติในการรับเงินและการนำส่งคลังกรณีผู้เสนอราคาซื้อเอกสารจัดซื้อ
จัดจ้างด้วยวิธีประกวดราคาอิเล็กทรอนิกส์

- จึงเรียนมาเพื่อ โปรดทราบ
 โปรดทราบและถือปฏิบัติ
 โปรดทราบและดำเนินการในส่วนที่เกี่ยวข้อง
 โปรดทราบและแจ้งผู้ที่เกี่ยวข้องทราบ

(นางสาวศิริรัตน์ บุญประเสริฐ)

ผู้เชี่ยวชาญด้านการบริหารทรัพยากรบุคคล รักษาราชการแทน
ผู้อำนวยการสำนักบริหารกลาง



บันทึกข้อความ

สำนักบริหารกลาง
เลขรับ ๖๒๕๑
วันที่ ๒๐ พ.ย. ๒๕๖๐
๐๗.๖๕

ส่วนราชการ กลุ่มงานการเงิน กลุ่มบริหารงานคลัง สำนักบริหารกลาง โทร. ๒๒๑๔

ที่ กษ ๐๔๐๑.๓/ ๒๕๖๐ วันที่ ๒๐ พฤศจิกายน ๒๕๖๐

เรื่อง หลักเกณฑ์วิธีปฏิบัติในการรับเงินและการนำส่งคลังกรณีผู้เสนอราคาซื้อเอกสารจัดซื้อจัดจ้างด้วยวิธี
ประกวดราคาอิเล็กทรอนิกส์

เรียน อธิบดีกรมตรวจบัญชีสหกรณ์

ตามหนังสือกระทรวงการคลัง ด่วนที่สุด ที่ กษ ๐๔๐๒.๒/ว ๑๗๑ ลงวันที่ ๒๔ ตุลาคม ๒๕๖๐ กระทรวงการคลังแจ้งว่า เพื่อให้วิธีปฏิบัติในการรับชำระค่าซื้อเอกสารจัดซื้อจัดจ้างด้วยวิธีประกวดราคาอิเล็กทรอนิกส์ มีความสะดวก คล่องตัว และเป็นการลดขั้นตอนการปฏิบัติงานของส่วนราชการ ทำให้การนำเงินส่งเข้าคลังเป็นรายได้แผ่นดินมีความรวดเร็วมากยิ่งขึ้น จึงได้มีการพัฒนาระบบการรับเงินกรณีผู้เสนอราคาซื้อเอกสารฯ ในขั้นตอนของการนำเงินส่งคลังขั้นใหม่ โดยให้กรมบัญชีกลางนำเงินค่าซื้อเอกสารที่ได้รับจากธนาคารทุกแห่งส่งเป็นรายได้แผ่นดินหรือเงินฝากคลังแทนส่วนราชการเจ้าของรายได้ แทนการกระจายเงินเข้าบัญชีส่วนราชการเพื่อให้ส่วนราชการนำเงินส่งคลังเช่นเดิม และกำหนดหลักเกณฑ์วิธีปฏิบัติในการรับเงินและการนำเงินส่งคลังกรณีผู้เสนอราคาซื้อเอกสารจัดซื้อจัดจ้างด้วยวิธีประกวดราคาอิเล็กทรอนิกส์ขั้นใหม่ โดยให้ถือปฏิบัติตั้งแต่บัดนี้เป็นต้นไป ตามเอกสารที่แนบมาพร้อมนี้

ทั้งนี้ การรับทราบหนังสือราชการ ติดต่อประสานงานจากหน่วยงานอื่น อยู่ในอำนาจของผู้อำนวยการสำนักบริหารกลาง ตามคำสั่งกรมตรวจบัญชีสหกรณ์ ที่ ๓๔๓/๒๕๕๕ ลงวันที่ ๑๐ พฤษภาคม ๒๕๕๕ ข้อ ๒

จึงเรียนมาเพื่อโปรดทราบ และเห็นควรแจ้งเวียนให้ทุกหน่วยงานในสังกัดทราบและถือปฏิบัติต่อไป

- ทราบ

ส่งเป็นเอกสารตามวงเล็บ

(นางสาวศิริรัตน์ บุญประเสริฐ) ๒๐ พ.ย. ๒๕๖๐

ผู้เชี่ยวชาญด้านการบริหารการคลังและกรมบัญชีกลาง

รักษาการแทน ผู้อำนวยการสำนักบริหารกลาง

ปฏิบัติราชการแทน อธิบดีกรมตรวจบัญชีสหกรณ์

ด่วนที่สุด

ที่ กค ๐๔๐๖.๒/๑ ๑๗/๑



ศก๓๐
๖๕.๑๕

กรมการคลัง
เลขที่..... ๖๕๑๖๐
วันที่..... ๑๓ พ.ค. ๒๕๖๐
เวลา..... ๑๖:๓๖ น.

กระทรวงการคลัง

ถนนพระราม ๖ กทม. ๑๐๔๐๐

๒๕ ตุลาคม ๒๕๖๐

เรื่อง หลักเกณฑ์วิธีปฏิบัติในการรับเงินและการนำเงินส่งคลังกรณีผู้เสนอราคาซื้อเอกสารจัดซื้อจัดจ้าง ด้วยวิธีประกวดราคาอิเล็กทรอนิกส์

เรียน อธิบดีกรมตรวจบัญชีสหกรณ์

อ้างถึง หนังสือกระทรวงการคลัง ด่วนที่สุด ที่ กค ๐๔๐๖.๓/ว ๖๘ ลงวันที่ ๓ กรกฎาคม ๒๕๕๘ และ ด่วนที่สุด ที่ กค ๐๔๐๖.๓/ว ๑๐๙ ลงวันที่ ๒๑ กันยายน ๒๕๕๘

สิ่งที่ส่งมาด้วย หนังสือกรมบัญชีกลาง ที่ กค ๐๔๑๔.๓/ว ๑๐๓ ลงวันที่ ๒๗ มีนาคม ๒๕๖๐

ตามหนังสือที่อ้างถึง กระทรวงการคลังได้กำหนดหลักเกณฑ์วิธีปฏิบัติในการรับเงินกรณีผู้เสนอราคาซื้อเอกสารจัดซื้อจัดจ้างด้วยวิธีประกวดราคาอิเล็กทรอนิกส์ เพื่อให้ส่วนราชการถือปฏิบัติ โดยให้กรมบัญชีกลางในฐานะหน่วยงานกลางดำเนินการรับชำระค่าซื้อเอกสารจัดซื้อจัดจ้างด้วยวิธีประกวดราคาอิเล็กทรอนิกส์ผ่านบัญชีเงินฝากธนาคารแทนส่วนราชการ และจะกระจายเงินที่รับชำระแทนดังกล่าวคืนให้แก่ส่วนราชการเจ้าของรายได้เพื่อนำส่งเป็นรายได้แผ่นดิน ซึ่งหลักเกณฑ์วิธีปฏิบัติดังกล่าวเป็นการอำนวยความสะดวกให้กับผู้ค้าและส่วนราชการ โดยมีวัตถุประสงค์เพื่อลดปัญหาการทุจริตคอร์รัปชัน ปัญหาระบบอุปถัมภ์ รวมทั้งลดปัญหาที่จะนำไปสู่การสมยอมราคากัน (ฮั้ว) นั้น

กระทรวงการคลังพิจารณาแล้ว ขอเรียนว่า เพื่อให้วิธีปฏิบัติในการรับชำระค่าซื้อเอกสารฯ มีความสะดวก คล่องตัว และเป็นการลดขั้นตอนการปฏิบัติงานของส่วนราชการ ทำให้การนำเงินส่งเข้าคลังเป็นรายได้แผ่นดินมีความรวดเร็วมากยิ่งขึ้น จึงได้มีการพัฒนาระบบการรับเงินกรณีผู้เสนอราคาซื้อเอกสารจัดซื้อจัดจ้างด้วยวิธีประกวดราคาอิเล็กทรอนิกส์ในขั้นตอนของการนำเงินส่งคลังขึ้นใหม่ โดยให้กรมบัญชีกลางนำเงินค่าซื้อเอกสารที่ได้รับจากธนาคารทุกแห่งส่งเป็นรายได้แผ่นดินหรือเงินฝากคลังแทนส่วนราชการเจ้าของรายได้ แทนการกระจายเงินเข้าบัญชีส่วนราชการเพื่อให้ส่วนราชการนำเงินส่งคลังเช่นเดิม ดังนั้น อาศัยอำนาจตามระเบียบการเบิกจ่ายเงินจากคลัง การเก็บรักษาเงินและการนำเงินส่งคลัง พ.ศ. ๒๕๕๑ ข้อ ๗ จึงขอยกเลิกหลักเกณฑ์ฯ ตามหนังสือที่อ้างถึง และกำหนดหลักเกณฑ์วิธีปฏิบัติในการรับเงินและการนำเงินส่งคลังกรณีผู้เสนอราคาซื้อเอกสารจัดซื้อจัดจ้างด้วยวิธีประกวดราคาอิเล็กทรอนิกส์ขึ้นใหม่ โดยให้ถือปฏิบัติตั้งแต่วันที่ เป็นต้นไป ดังนี้

๑. กรมบัญชีกลาง

๑.๑ ให้ใช้บัญชีเงินฝากธนาคารประเภทกระแสรายวัน ชื่อบัญชี “เงินรายได้ค่าเอกสารประกวดราคาอิเล็กทรอนิกส์” ที่ได้เปิดไว้แล้วกับธนาคารพาณิชย์ เพื่อใช้สำหรับรับเงินค่าซื้อเอกสารประกวดราคาอิเล็กทรอนิกส์ของทุกส่วนราชการ

๑.๒ ให้ใช้บัญชีเงินฝากธนาคารที่ได้เปิดไว้แล้วกับธนาคารกรุงไทย จำกัด (มหาชน) ชื่อบัญชี “เงินฝากเพื่อรวบรวมค่าเอกสารประกวดราคาอิเล็กทรอนิกส์” เพื่อใช้สำหรับรวบรวมเงินค่าซื้อเอกสารประกวดราคาอิเล็กทรอนิกส์ของทุกธนาคารที่กรมบัญชีกลางเปิดไว้ในข้อ ๑.๑ ในวันทำการถัดจากวันที่ได้รับชำระค่าซื้อเอกสารประกวดราคาอิเล็กทรอนิกส์จากผู้เสนอราคาแล้ว

๑.๓ เมื่อมีผู้ชำระค่าซื้อเอกสารประกวดราคาอิเล็กทรอนิกส์เข้าบัญชีเงินฝากธนาคาร ตามข้อ ๑.๑ ทุกสิ้นวันทำการ ธนาคารทุกแห่งจะส่งข้อมูลการรับชำระเงินเข้าบัญชีเงินฝากธนาคาร (Reconcile) ให้ในระบบ e - GP และในวันทำการถัดไป ให้เรียกดูรายงานการตรวจสอบสถานะการรับเงิน จากการจำหน่ายเอกสารประกวดราคาอิเล็กทรอนิกส์ของทุกธนาคารในระบบ e - GP เพื่อตรวจสอบกับยอดเงิน ในบัญชีเงินฝากธนาคาร และให้จ่ายเงินออกจากบัญชีเงินฝากธนาคารตามข้อ ๑.๑ ในจำนวนเงินเท่าที่ปรากฏ ตามรายงานการตรวจสอบสถานะฯ โดยวิธีการโอนเงินเข้าบัญชีต่างธนาคาร (Smart Credit) ประเภทโอนแบบส่งคำสั่ง ก่อนวันที่รายการมีผล (Smart Credit Next Day) หรือวิธีการเขียนเช็คสั่งจ่ายกรณีระบบการโอนเงิน ของธนาคารขัดข้อง เพื่อนำเงินฝากเข้าบัญชีเงินฝากธนาคารที่ธนาคารกรุงเทพฯ ตามข้อ ๑.๒

๑.๔ ในวันทำการถัดจากวันที่เงินค่าซื้อเอกสารฯ เข้าบัญชีเงินฝากธนาคารตามข้อ ๑.๒ แล้ว ให้โอนเงินจากบัญชีเงินฝากธนาคารตามข้อ ๑.๒ ไปยังบัญชี “กรมบัญชีกลางเพื่อรับเงินของหน่วยงานภาครัฐ” (เลขที่บัญชี ๐๖๘๖๐๐๒๒๘๘) เพื่อนำเงินรายได้แผ่นดินส่งคลังหรือฝากคลังแทนส่วนราชการ และยืนยัน การนำส่งหรือนำฝากเงินในระบบ KTB Corporate Online ตามยอดเงินที่ปรากฏในรายงานการโอนเงิน จากระบบ e - GP พร้อมทั้งนำส่งไฟล์ข้อมูลที่ได้รับจากระบบ e - GP (KTB ipay GFMS Payment input File) ให้ธนาคารกรุงเทพฯ จำแนกตามศูนย์ต้นทุนของส่วนราชการเจ้าของรายได้เพื่อสร้างรหัส ๑๖ หลัก และธนาคารกรุงเทพฯ จะแจ้งผลการสร้างรหัส ๑๖ หลัก เพื่อยืนยันการนำส่งหรือนำฝากเงิน ตามไฟล์ข้อมูล ผลการนำส่ง (KTB ipay GFMS Payment output File) มายังระบบ e - GP ภายในเวลา ๒๑.๐๐ น.

๑.๕ ในวันทำการถัดไป ให้ประมวลข้อมูลการจัดเก็บและนำส่งหรือนำฝากเงิน แทนส่วนราชการทั้งหมดในรูปแบบรายงานตรวจสอบสถานะการซื้อของและนำส่งแทนส่วนราชการในระบบ e - GP แล้วส่งข้อมูลไปยังระบบ GFMS เพื่อใช้บันทึกข้อมูลทางบัญชีและดำเนินการผ่านรายการเอกสารในระบบ GFMS ให้แก่ส่วนราชการเจ้าของเงินรายได้และเงินฝากคลังโดยอัตโนมัติ โดยวิธีปฏิบัติในระบบ GFMS และวิธีบันทึกบัญชีให้เป็นไปตามสิ่งที่ส่งมาด้วย

๑.๖ เมื่อดำเนินการนำส่งหรือนำฝากเงินแทนส่วนราชการเรียบร้อยแล้ว ให้พิมพ์รายงาน การโอนเงินจากบัญชีรวบรวมไปบัญชีนำส่งคลังแทนส่วนราชการจากระบบ e - GP และรายงานจัดเก็บ นำส่งรายได้แทนกัน ในระบบ GFMS ตามคำสั่ง ZRP_REV_๐๐๓ เพื่อเป็นหลักฐานและเก็บไว้ให้สำนักงาน การตรวจเงินแผ่นดินตรวจสอบต่อไป

๒. ส่วนราชการ

๒.๑ ให้ส่วนราชการที่ดำเนินการจัดซื้อจัดจ้างด้วยวิธีประกวดราคาอิเล็กทรอนิกส์ (e - bidding) ระบุประเภทเงินค่าซื้อเอกสารฯ ในขั้นตอนการร่างเอกสารประกวดราคาอิเล็กทรอนิกส์ในระบบ e - GP ดังนี้

(๑) กรณีที่ใช้จ่ายจากเงินงบประมาณและต้องนำเงินส่งคลังเป็นรายได้แผ่นดิน ให้ตรวจสอบรหัสและชื่อศูนย์ต้นทุนของส่วนราชการที่ระบุให้ถูกต้อง

(๒) กรณีที่ใช้จ่ายจากเงินรายได้ของหน่วยงาน ให้ระบุรหัสบัญชีเงินฝาก กระทรวงการคลัง ชื่อบัญชี “เงินรายได้จากการดำเนินงานของส่วนราชการ” รหัสบัญชีเงินฝาก ๗๙๘ ที่กระทรวงการคลังได้เปิดไว้ให้แล้ว

๒.๒ ให้ส่วนราชการแจ้งผู้เสนอราคาที่ต้องการซื้อเอกสารประกวดราคาอิเล็กทรอนิกส์ ค้นหาข้อมูลโครงการในระบบ e - GP เพื่อพิมพ์ใบชำระเงิน (Pay-in Slip) และนำไปชำระผ่านบัญชีเงินฝาก ธนาคารของกรมบัญชีกลาง ชื่อบัญชี “เงินรายได้ค่าเอกสารประกวดราคาอิเล็กทรอนิกส์” ที่ธนาคารใดธนาคารหนึ่ง ซึ่งกรมบัญชีกลางได้เปิดบัญชีเงินฝากรองรับการให้บริการไว้แล้ว (ตามข้อ ๑.๑) ในช่องทางการให้บริการ


ของธนาคาร ได้แก่ การชำระผ่านเคาน์เตอร์ธนาคาร (Teller Payment) , ATM Payment , Internet Banking หรือช่องทางอื่นตามที่กรมบัญชีกลางกำหนด โดยผู้ซื้อเอกสารฯ จะได้รับเอกสารที่ธนาคารออกให้หลังจากการทำธุรกรรมชำระเงินกับธนาคารไม่ว่าช่องทางใด ๆ เป็นหลักฐานในการชำระเงินของผู้ซื้อเอกสารฯ แทนใบเสร็จรับเงินของส่วนราชการ และเมื่อชำระเงินเรียบร้อยแล้ว ผู้ซื้อเอกสารฯ สามารถดาวน์โหลดเอกสารประกวดราคาอิเล็กทรอนิกส์ได้ในระบบ e - GP

๒.๓ ให้ส่วนราชการดำเนินการตรวจสอบการชำระเงินค่าซื้อเอกสารฯ และการนำเงินส่งคลัง หรือฝากคลัง จากรายงานตรวจสอบสถานะการซื้อของสำหรับหน่วยงานเจ้าของโครงการ รายงานเพื่อการตรวจสอบการรับและนำส่งรายได้แทนกันจากระบบ e - GP และรายงานจัดเก็บ นำส่งรายได้แทนกัน ในระบบ GFMS โดยให้ถือปฏิบัติตามสิ่งที่ส่งมาด้วย และให้เก็บรายงานดังกล่าวไว้เป็นหลักฐานเพื่อให้สำนักงานการตรวจเงินแผ่นดินตรวจสอบต่อไป โดยส่วนราชการไม่ต้องดำเนินการบันทึกบัญชีเกี่ยวกับการจัดเก็บ และนำส่งหรือนำฝากค่าซื้อเอกสารประกวดราคาอิเล็กทรอนิกส์ในระบบ GFMS ทั้งนี้ ส่วนราชการจะสามารถตรวจสอบรายชื่อผู้เสนอราคาที่ชำระเงินค่าซื้อเอกสารฯ ได้ภายหลังนับถัดจากกำหนดวันเสนอราคา

๓. สำหรับกรณีโครงการใดที่ได้มีการจัดทำร่างเอกสารประกวดราคาอิเล็กทรอนิกส์ ตามหลักเกณฑ์วิธีปฏิบัติที่ใช้บังคับอยู่ในวันก่อนวันที่หลักเกณฑ์นี้ใช้บังคับ ให้ดำเนินการตามหลักเกณฑ์วิธีปฏิบัติดังกล่าวต่อไปจนแล้วเสร็จ

จึงเรียนมาเพื่อโปรดทราบ และแจ้งให้เจ้าหน้าที่ที่เกี่ยวข้องเพื่อทราบและถือปฏิบัติต่อไป

ขอแสดงความนับถือ



(นายจุมพล ริมสาคร)

รองปลัดกระทรวงการคลัง

หัวหน้ากลุ่มภารกิจด้านรายจ่ายและหนี้สิน

กรมบัญชีกลาง

กองกฎหมาย

โทร. ๐ ๒๑๒๗ ๗๒๕๖

โทรสาร ๐ ๒๑๒๗ ๗๒๕๐

ให้กลุ่มภารกิจด้านรายจ่ายและหนี้สิน

๒๐.๓

(นายจุมพล ริมสาคร)



ที่ กค ๐๔๑๔.๓/ว ๑๐๓

กรมบัญชีกลาง

ถนนพระราม ๖ กทม. ๑๐๕๐๐

๒๖ มีนาคม ๒๕๖๐

เรื่อง วิธีการเรียกรายงานจัดเก็บ นำส่งรายได้แทนกัน ในระบบ GFMS

เรียน ปลัดกระทรวง อธิบดี ผู้ว่าราชการจังหวัด อธิการบดี เลขาธิการ ผู้อำนวยการ ผู้บัญชาการตำรวจแห่งชาติ และหัวหน้าหน่วยงานอื่นของรัฐ

สิ่งที่ส่งมาด้วย วิธีการเรียกรายงานจัดเก็บ นำส่งรายได้แทนกัน ในระบบ GFMS

กรมบัญชีกลาง ได้มีการพัฒนารายงานจัดเก็บ นำส่งรายได้แทนกัน ในระบบ GFMS ทั้งในระบบปฏิบัติการ (SAP R3) และในระบบ GFMS Web Online จึงได้จัดทำวิธีการเรียกรายงานจัดเก็บ นำส่งรายได้แทนกัน เพื่อให้ผู้ปฏิบัติงานใช้เป็นแนวทางในการเรียกรายงานต่อไป รายละเอียดปรากฏตามสิ่งที่ส่งมาด้วย

จึงเรียนมาเพื่อโปรดทราบ และแจ้งให้หน่วยงานในสังกัดทราบและถือปฏิบัติต่อไป ทั้งนี้ สามารถดูหนังสือนี้ได้ที่เว็บไซต์กรมบัญชีกลาง www.cgd.go.th หัวข้อ กฎหมาย/ระเบียบ/หนังสือเวียน การกิจการควบคุมการเบิกจ่ายเงินแผ่นดิน

ขอแสดงความนับถือ

(นายพรชัย พงษ์นิพนธ์)

รองอธิบดี ปฏิบัติราชการแทน

อธิบดีกรมบัญชีกลาง

กองระบบการคลังภาครัฐ

กลุ่มงานกำกับและพัฒนาระบบงาน

โทรศัพท์ ๐ ๒๑๒๗ ๗๐๐๐ ต่อ ๔๒๘๙

โทรสาร ๐ ๒๒๗๑ ๒๑๔๕

วิธีการเรียกรายงานจัดเก็บ นำส่งรายได้แทนกัน ในระบบ GFMS

แบบหนังสือกรมบัญชีกลาง ที่ กค 0414.3/ว103 ลงวันที่ 27 มีนาคม 2560

รายงานจัดเก็บ นำส่งรายได้แทนกัน ในระบบ GFMS จัดทำขึ้นเพื่อให้ส่วนราชการสามารถเรียก รายงานจัดเก็บและนำส่งรายได้ที่มีการจัดเก็บและนำส่งรายได้แผ่นดินและเงินฝากคลังแทนกัน ซึ่งสามารถเรียก รายงานได้ทั้งระบบปฏิบัติการ (SAP R3) และในระบบ GFMS Web Online ดังนี้



1. รายงานจัดเก็บ นำส่งรายได้แทนหน่วยงานอื่น เป็นรายงานแสดงการจัดเก็บและนำส่งรายได้ แทนส่วนราชการอื่น
2. รายงานจัดเก็บ นำส่งรายได้ที่หน่วยงานอื่นจัดเก็บแทน เป็นรายงานแสดงการที่ส่วนราชการอื่น มีการจัดเก็บและนำส่งรายได้แทน

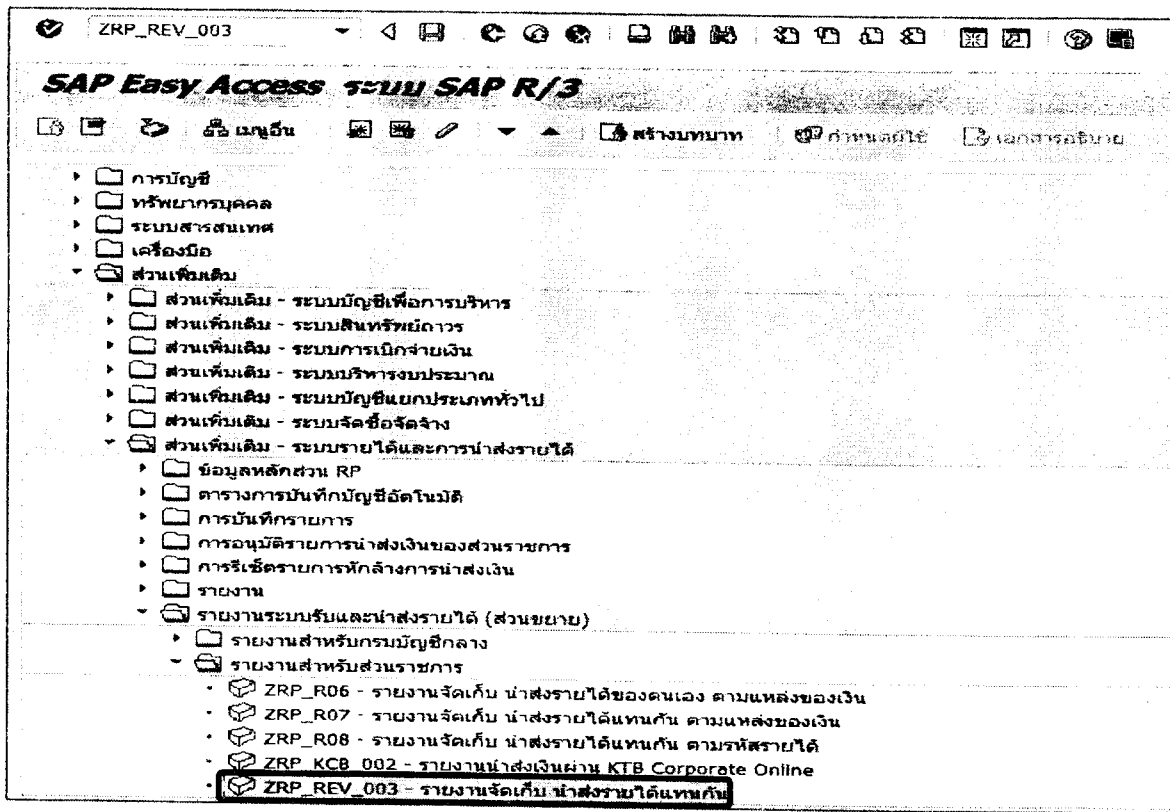
การเรียกรายงานในระบบปฏิบัติการ (SAP R3)

วิธีการเรียกรายงาน

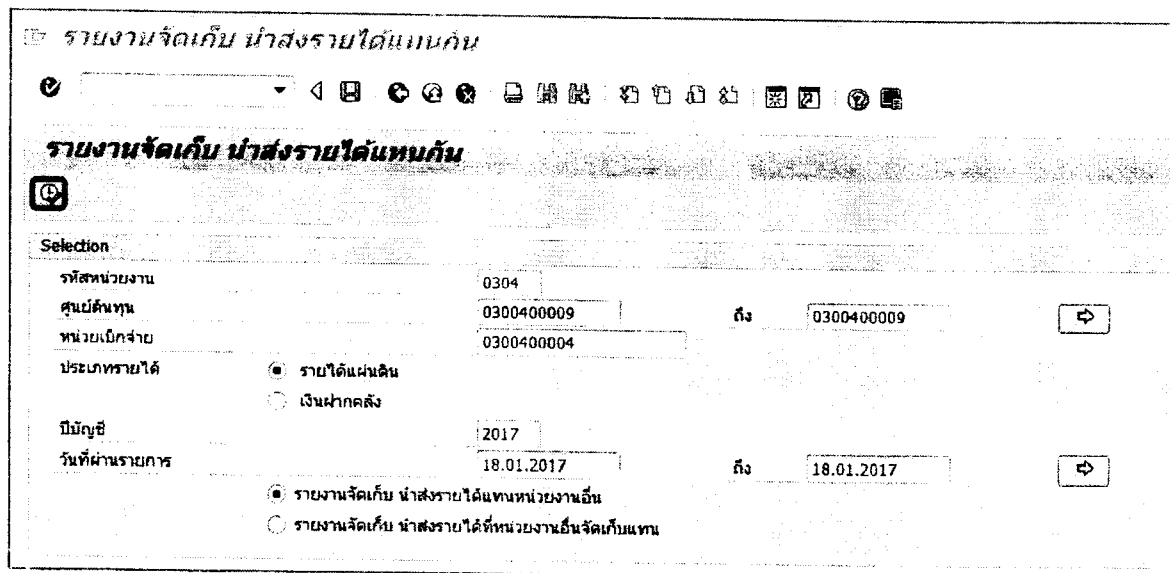
1. รายงานจัดเก็บ นำส่งรายได้แทนหน่วยงานอื่น

1.1 รายได้แผ่นดิน

เข้าเมนู SAP → ส่วนเพิ่มเติม → ส่วนเพิ่มเติม - ระบบรายได้และการนำส่งรายได้ → รายงาน ระบบรับและนำส่งรายได้ (ส่วนขยาย) → รายงานสำหรับส่วนราชการ → ZRP_REV_003 - รายงานจัดเก็บ นำส่งรายได้แทนกัน ดับเบิลคลิกที่  ZRP_REV_003 - รายงานจัดเก็บ นำส่งรายได้แทนกัน หรือพิมพ์คำสั่งงาน ZRP_REV_003 ตามภาพที่ 1 แล้วกด Enter หรือ  เพื่อเข้าสู่หน้าจอ “รายงานจัดเก็บ นำส่งรายได้แทนกัน ” ตามภาพที่ 2



ภาพที่ 1



ภาพที่ 2

ประเภทเอกสาร	เลขที่เอกสาร	เอกสารลับรายการ	ศูนย์ต้นทุนผู้จัดส่ง	ศูนย์ต้นทุนเจ้าของรายได้	จำนวนเงิน
R3	1700000108		0300400009	2000400008	1,500.00
R3	1700000109		0300400009	1200500001	7,300.58
R3	1700000110		0300400009	8012200000	2,200.37
R3	1700000111		0300400009	1700400010	11,900.00
R3	1700000112		0300400009	2200200014	2,800.00
R3	1700000113		0300400009	1500500002	7,300.00
R3	1700000114		0300400009	2500700010	10,000.00
R3	1700000115		0300400009	0300300024	9,000.00
R3	1700000116		0300400009	1500500010	6,880.00
R3	1700000117		0300400009	2000400010	123,456.00
R3	1700000118		0300400009	0300700000	6,600.00
R3	1700000119		0300400009	1500500002	4,000.00
R3	1700000120		0300400009	1200500010	7,800.00
					199,736.95

ภาพที่ 4

รายละเอียดที่ปรากฏในรายงาน

- การอ้างอิง

รายงานแสดงการอ้างอิงที่ระบุ คือ RYYXXXXXX

R คือ ค่าคงที่

Y คือ 2 หลักท้ายของปีงบประมาณ พ.ศ.

X คือ Running Number 7 หลัก

RC คือ การรับเงินรายได้แผ่นดินของหน่วยงานอื่น

แสดงเลขที่เอกสารตามประเภทเอกสาร

แสดงเลขที่เอกสารกรณีมีการกลับรายการ

แสดงข้อมูลศูนย์ต้นทุนผู้จัดเก็บ จำนวน 10 หลัก

แสดงข้อมูลศูนย์ต้นทุนเจ้าของรายได้ จำนวน 10 หลัก

แสดงจำนวนเงินรายได้แผ่นดินที่จัดเก็บ

R3 คือ การนำส่งเงินรายได้แผ่นดินของหน่วยงานอื่น

แสดงเลขที่เอกสารตามประเภทเอกสาร

แสดงเลขที่เอกสารกรณีมีการกลับรายการ

แสดงข้อมูลศูนย์ต้นทุนผู้นำส่ง จำนวน 10 หลัก

แสดงข้อมูลศูนย์ต้นทุนเจ้าของรายได้ จำนวน 10 หลัก

แสดงจำนวนเงินรายได้แผ่นดินที่นำส่ง

แสดงจำนวนเงินรวม ทั้งการจัดเก็บและการนำส่ง

- ประเภทเอกสาร

- เลขที่เอกสาร

- เอกสารกลับรายการ

- ศูนย์ต้นทุนผู้จัดเก็บ

- ศูนย์ต้นทุนเจ้าของรายได้

- จำนวนเงิน

- ประเภทเอกสาร

- เลขที่เอกสาร

- เอกสารกลับรายการ


- ศูนย์ต้นทุนผู้นำส่ง

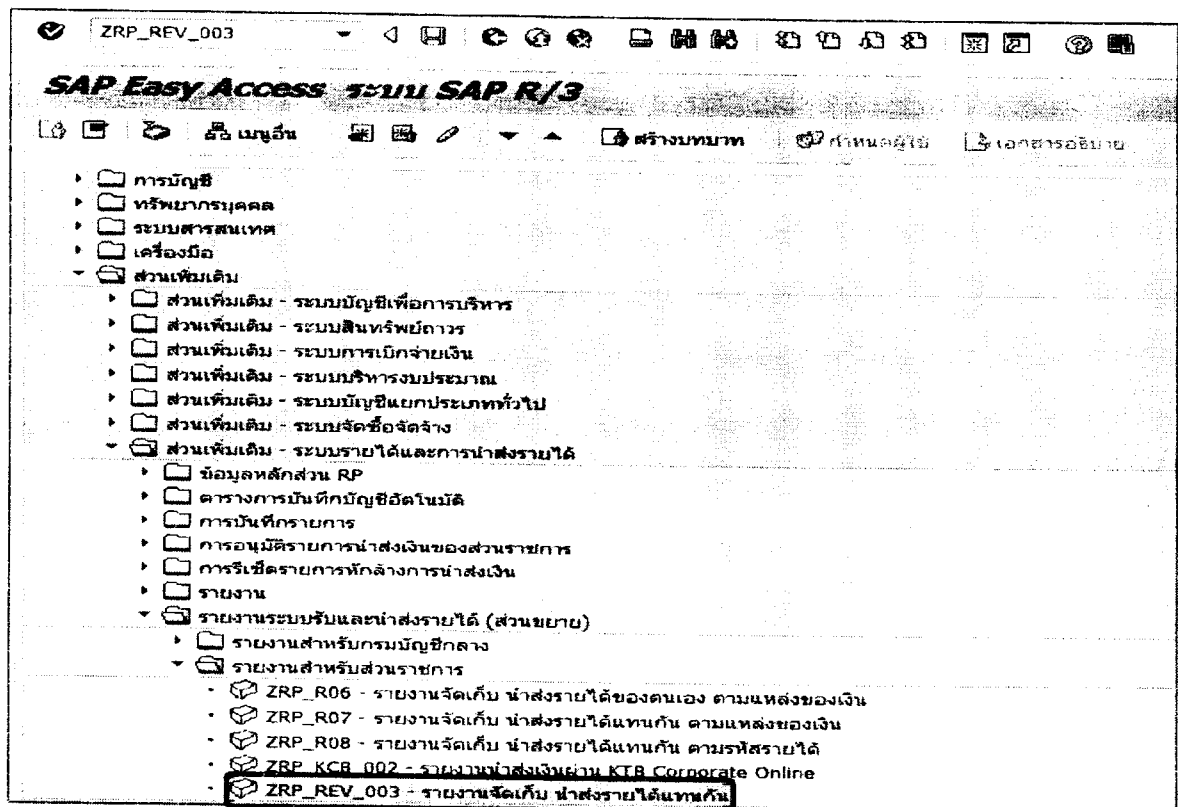
- ศูนย์ต้นทุนเจ้าของรายได้

- จำนวนเงิน

- ผลรวม

1.2 เงินฝากคลัง

เข้าเมนู SAP → ส่วนเพิ่มเติม → ส่วนเพิ่มเติม - ระบบรายได้และการนำส่งรายได้ → รายงานระบบรับและนำส่งรายได้ (ส่วนขยาย) → รายงานสำหรับส่วนราชการ → ZRP_REV_003 - รายงานจัดเก็บ นำส่งรายได้แทนกัน หรือพิมพ์คำสั่งงาน ZRP_REV_003 ตามภาพที่ 5 แล้วกด Enter หรือ  เพื่อเข้าสู่หน้าจอ “รายงานจัดเก็บ นำส่งรายได้แทนกัน” ตามภาพที่ 6



ภาพที่ 5

โปรแกรม(P) แก้ไข(E) ไปที่(G) ระบบ(Y) รหัส(H)


รายงานจัดเก็บ นำส่งรายได้แทนกัน


Selection

รหัสหน่วยงาน	0304			
ศูนย์ต้นทุน	300400009	ถึง	300400009	⇒
หน่วยเบิกจ่าย	300400004			
ประเภทรายได้	<input type="radio"/> รายได้แผ่นดิน <input checked="" type="radio"/> เงินฝากคลัง			
ปีบัญชี	2017			
วันที่ผ่านรายการ	18.01.2017	ถึง	18.01.2017	⇒
	<input checked="" type="radio"/> รายงานจัดเก็บ นำส่งรายได้แทนหน่วยงานอื่น <input type="radio"/> รายงานจัดเก็บ นำส่งรายได้ที่หน่วยงานอื่นจัดเก็บแทน			

ภาพที่ 6

หน้าจอ “ รายงานจัดเก็บ นำส่งรายได้แทนกัน ” ระบุเงื่อนไขการเรียกรายงานตามภาพที่ 6 ดังนี้

- รหัสหน่วยงาน ระบุรหัสหน่วยงานที่ต้องการเรียกรายงาน จำนวน 4 หลัก ตัวอย่างระบุ 0304
- ศูนย์ต้นทุน ระบุรหัสศูนย์ต้นทุนที่ต้องการเรียกรายงาน จำนวน 10 หลัก ตัวอย่างระบุ 0300400009
- หน่วยเบิกจ่าย ระบุหน่วยเบิกจ่ายที่ต้องการเรียกรายงาน จำนวน 10 หลัก ตัวอย่างระบุ 0300400004
- ประเภทรายได้ คลิกเลือก เงินฝากคลัง
- ปีบัญชี ระบุปีบัญชีที่ต้องการเรียกรายงาน จำนวน 4 หลัก เป็นปี ค.ศ. ตัวอย่างระบุ 2017
- วันที่ผ่านรายการ ระบุ วัน เดือน ปี ที่ต้องการเรียกรายงาน สามารถระบุเป็นค่าเดียว (วันที่ผ่านรายการวันเดียว) หรือกดปุ่ม  เพื่อระบุวัน เดือน ปี เพิ่มเติมหรือระบุเป็นค่าช่วง ตัวอย่างระบุ 18.01.2017 ถึง 18.01.2017
- ระบุการเรียกรายงาน คลิกเลือก รายงานจัดเก็บ นำส่งรายได้แทนหน่วยงานอื่น

จากนั้นกดปุ่ม  ระบบจะแสดงรายงานจัดเก็บ นำส่งรายได้แทนกัน ตามภาพที่ 7 และภาพที่ 8

รายงานจัดเก็บ นำส่งรายได้ทั้งหมด

รหัสหน่วยงานเบิกจ่าย : 300400004
ณ วันที่ 18.01.2017

การอ้างอิง	ประเภทเอกสาร	เลขที่เอกสาร	เอกสารกลับรายการ	ศูนย์ต้นทุนผู้จัดเก็บ	ศูนย์ต้นทุนเจ้าของรายได้	จำนวนเงิน
R600000001	RD	110000525		0300400009	1700400010	5,700.00
R600000002	RD	110000526		0300400009	2200200014	11,937.63
R600000003	RD	110000527		0300400009	2000400005	7,300.87
R600000004	RD	110000528		0300400009	1200600002	2,479.50
R600000005	RD	110000529		0300400009	1500500039	8,000.00
R600000006	RD	110000530		0300400009	2000400004	5,000.00
R600000007	RD	110000531		0300400009	0300300007	24,500.00
R600000008	RD	110000532		0300400009	1500200002	18,000.00
R600000009	RD	110000533		0300400009	0300300007	20,000.00
R600000010	RD	110000534		0300400009	2500700109	15,000.00
รวม						117,918.00

ภาพที่ 7

รายงานจัดเก็บแทน

สำนักงานเลขานุการกรม 12
ถึง 18.01.2017

ประเภทเอกสาร	เลขที่เอกสาร	เอกสารกลับรายการ	ศูนย์ต้นทุนผู้จัดเก็บ	ศูนย์ต้นทุนเจ้าของรายได้	จำนวนเงิน
R4	120000068		0300400009	1700400010	5,700.00
R4	120000069		0300400009	2200200014	11,937.63
R4	120000070		0300400009	2000400005	7,300.87
R4	120000071		0300400009	1200600002	2,479.50
R4	120000072		0300400009	1500500039	8,000.00
R4	120000073		0300400009	2000400004	5,000.00
R4	120000074		0300400009	0300300007	24,500.00
R4	120000075		0300400009	1500200002	18,000.00
R4	120000076		0300400009	0300300007	20,000.00
R4	120000077		0300400009	2500700109	15,000.00
					117,918.00

ภาพที่ 8

รายละเอียดที่ปรากฏในรายงาน

- การอ้างอิง

รายงานแสดงการอ้างอิงที่ระบุ คือ RYYXXXXXXX

R คือ ค่าคงที่

Y คือ 2 หลักท้ายของปีงบประมาณ พ.ศ.

X คือ Running Number 7 หลัก

- ประเภทเอกสาร

RD คือ การรับเงินฝากคลังของหน่วยงานอื่น

- เลขที่เอกสาร

แสดงเลขที่เอกสารตามประเภทเอกสาร

- เอกสารกลับรายการ

แสดงเลขที่เอกสารกรณีมีการกลับรายการ

- ศูนย์ต้นทุนผู้จัดเก็บ

แสดงข้อมูลศูนย์ต้นทุนผู้จัดเก็บ จำนวน 10 หลัก


- ศูนย์ต้นทุนเจ้าของรายได้

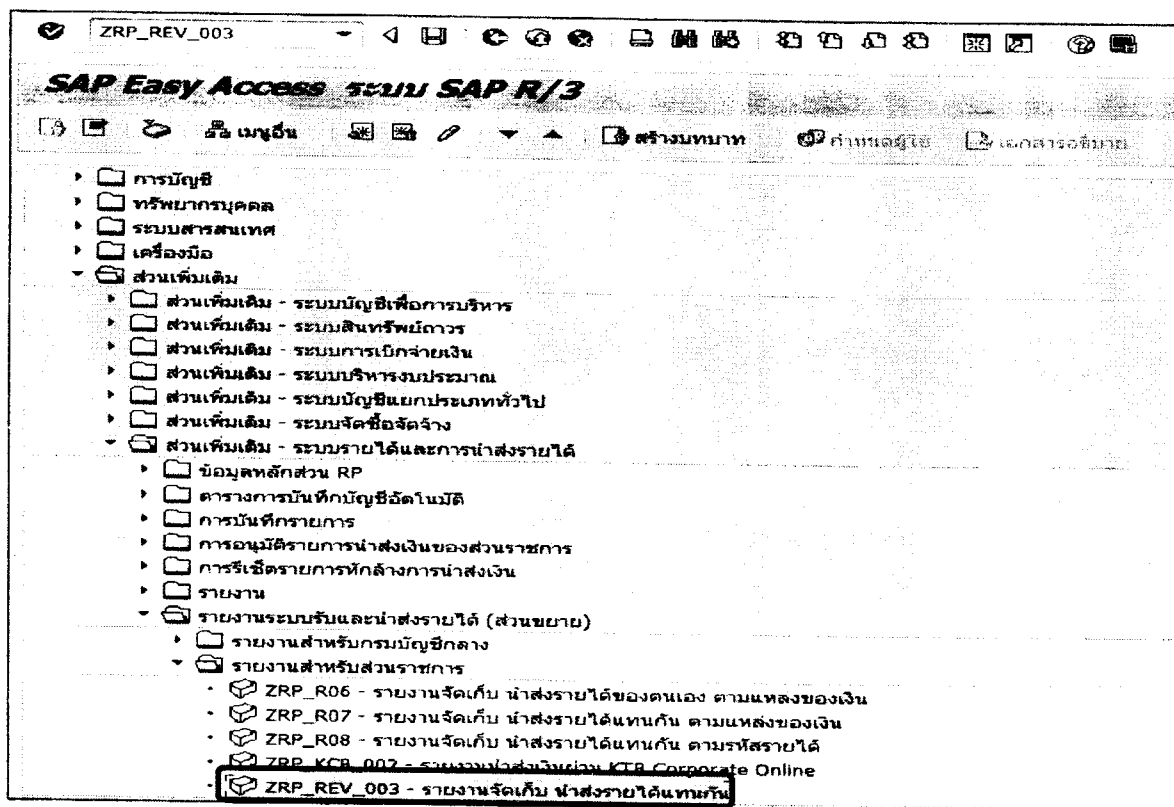
แสดงข้อมูลศูนย์ต้นทุนเจ้าของรายได้ จำนวน 10 หลัก

- | | |
|----------------------------|--|
| - จำนวนเงิน | แสดงจำนวนเงินเงินฝากคลังที่จัดเก็บ |
| - ประเภทเอกสาร | R4 คือ การนำส่งเงินเงินฝากคลังของหน่วยงานอื่น |
| - เลขที่เอกสาร | แสดงเลขที่เอกสารตามประเภทเอกสาร |
| - เอกสารกลับรายการ | แสดงเลขที่เอกสารกรณีมีการกลับรายการ |
| - ศูนย์ต้นทุนผู้นำส่ง | แสดงข้อมูลศูนย์ต้นทุนผู้นำส่ง จำนวน 10 หลัก |
| - ศูนย์ต้นทุนเจ้าของรายได้ | แสดงข้อมูลศูนย์ต้นทุนเจ้าของรายได้ จำนวน 10 หลัก |
| - จำนวนเงิน | แสดงจำนวนเงินเงินฝากคลังที่นำส่ง |
| - ผลรวม | แสดงจำนวนเงินรวม ทั้งการจัดเก็บและการนำส่ง |

2. รายงานจัดเก็บ นำส่งรายได้แทนหน่วยงานอื่น

2.1 รายได้แผ่นดิน

เข้าเมนู SAP → ส่วนเพิ่มเติม → ส่วนเพิ่มเติม - ระบบรายได้และการนำส่งรายได้ → รายงานระบบรับและนำส่งรายได้ (ส่วนขยาย) → รายงานสำหรับส่วนราชการ → ZRP_REV_003 - รายงานจัดเก็บ นำส่งรายได้แทนกัน หรือพิมพ์คำสั่งงาน ZRP_REV_003 ตามภาพที่ 9 แล้วกด Enter หรือ  เพื่อเข้าสู่หน้าจอ “รายงานจัดเก็บ นำส่งรายได้แทนกัน” ตามภาพที่ 10



ภาพที่ 9

โปรแกรม(P) แก้ไข(E) ยืนยัน(G) ระบบ(Y) ช่วยเหลือ(H)

รายงานจัดเก็บ นำส่งรายได้แทนกัน

Selection

รหัสหน่วยงาน

ศูนย์ต้นทุน ถึง

หน่วยเบิกจ่าย

ประเภทรายได้ รายได้แผ่นดิน
 เงินฝากคลัง

ปีบัญชี

วันที่ผ่านรายการ ถึง

รายงานจัดเก็บ นำส่งรายได้แทนหน่วยงานอื่น
 รายงานจัดเก็บ นำส่งรายได้ที่หน่วยงานอื่นจัดเก็บแทน

ภาพที่ 10

- หน้าจอ “ รายงานจัดเก็บ นำส่งรายได้แทนกัน ” ระบุเงื่อนไขการเรียกรายงานตามภาพที่ 10 ดังนี้
- รหัสหน่วยงาน ระบุรหัสหน่วยงานที่ต้องการเรียกรายงาน จำนวน 4 หลัก ตัวอย่างระบุ A004
 - ศูนย์ต้นทุน ระบุรหัสศูนย์ต้นทุนที่ต้องการเรียกรายงาน จำนวน 10 หลัก ตัวอย่างระบุ 2000400000 ถึง 2000400010
 - หน่วยเบิกจ่าย ระบุหน่วยเบิกจ่ายที่ต้องการเรียกรายงาน จำนวน 10 หลัก ตัวอย่างระบุ 2000400004
 - ประเภทรายได้ คลิกเลือก รายได้แผ่นดิน
 - ปีบัญชี ระบุปีบัญชีที่ต้องการเรียกรายงาน จำนวน 4 หลัก เป็นปี ค.ศ. ตัวอย่างระบุ 2017
 - วันที่ผ่านรายการ ระบุ วัน เดือน ปีที่ต้องการเรียกรายงาน สามารถระบุเป็นค่าเดียว (วันที่ผ่านรายการวันเดียว) หรือกดปุ่ม เพื่อระบุวัน เดือน ปี เพิ่มเติมหรือระบุเป็นค่าช่วง ตัวอย่างระบุ 18.01.2017 ถึง 18.01.2017
 - ระบุการเรียกรายงาน คลิกเลือก รายงานจัดเก็บ นำส่งรายได้ที่หน่วยงานอื่นจัดเก็บแทน

จากนั้นกดปุ่ม ระบบจะแสดงรายงานจัดเก็บ นำส่งรายได้แทนกัน ตามภาพที่ 11 และภาพที่ 12

รายงานจัดเก็บ นำส่งรายได้แทนกัน

รศทพ.นย.นภ.จ.จ. รายงานจัดเก็บ นำส่งรายได้แทนกัน
: 2000400004
ณ วันที่ 18.01.2017

การอ้างอิง	ประเภทเอกสาร	เลขที่เอกสาร	เอกสารกลับรายการ	ศูนย์ต้นทุนเจ้าของรายได้	ศูนย์ต้นทุนผู้จัดเก็บ	จำนวนเงิน
R600000001	RC	1100000097		2000400008	0300400009	1,500.00
R600000010	RC	1100000098		2000400010	0300400009	123,456.00
ผลรวม						124,956.00

ภาพที่ 11

รายงานจัดเก็บ นำส่งรายได้แทนกัน

รศทพ.นย.นภ.จ.จ. รายงานจัดเก็บ นำส่งรายได้แทนกัน
: 2000400004
ณ วันที่ 18.01.2017

ประเภทเอกสาร	เลขที่เอกสาร	เอกสารกลับรายการ	ศูนย์ต้นทุนเจ้าของรายได้	ศูนย์ต้นทุนผู้นำส่ง	จำนวนเงิน
R3	1700000024		2000400008	0300400009	1,500.00
R3	1700000025		2000400010	0300400009	123,456.00
					124,956.00

ภาพที่ 12

รายละเอียดที่ปรากฏในรายงาน

- การอ้างอิง

รายงานแสดงการอ้างอิงที่ระบุ คือ RYYXXXXXXX

R คือ ค่าคงที่

Y คือ 2 หลักท้ายของปีงบประมาณ พ.ศ.

X คือ Running Number 7 หลัก

RC คือ การรับเงินรายได้แผ่นดินของหน่วยงานอื่น

แสดงเลขที่เอกสารตามประเภทเอกสาร

แสดงเลขที่เอกสารกรณีมีการกลับรายการ

แสดงข้อมูลศูนย์ต้นทุนเจ้าของรายได้ จำนวน 10 หลัก

แสดงข้อมูลศูนย์ต้นทุนผู้จัดเก็บ จำนวน 10 หลัก

แสดงจำนวนเงินรายได้แผ่นดินที่จัดเก็บ

R3 คือ การนำส่งเงินรายได้แผ่นดินของหน่วยงานอื่น

แสดงเลขที่เอกสารตามประเภทเอกสาร

แสดงเลขที่เอกสารกรณีมีการกลับรายการ

แสดงข้อมูลศูนย์ต้นทุนเจ้าของรายได้ จำนวน 10 หลัก

แสดงข้อมูลศูนย์ต้นทุนผู้นำส่ง จำนวน 10 หลัก

แสดงจำนวนเงินรายได้แผ่นดินที่นำส่ง

แสดงจำนวนเงินรวม ทั้งการจัดเก็บและการนำส่ง

- ประเภทเอกสาร

- เลขที่เอกสาร

- เอกสารกลับรายการ

- ศูนย์ต้นทุนเจ้าของรายได้

- ศูนย์ต้นทุนผู้จัดเก็บ

- จำนวนเงิน

- ประเภทเอกสาร

- เลขที่เอกสาร

- เอกสารกลับรายการ


- ศูนย์ต้นทุนเจ้าของรายได้

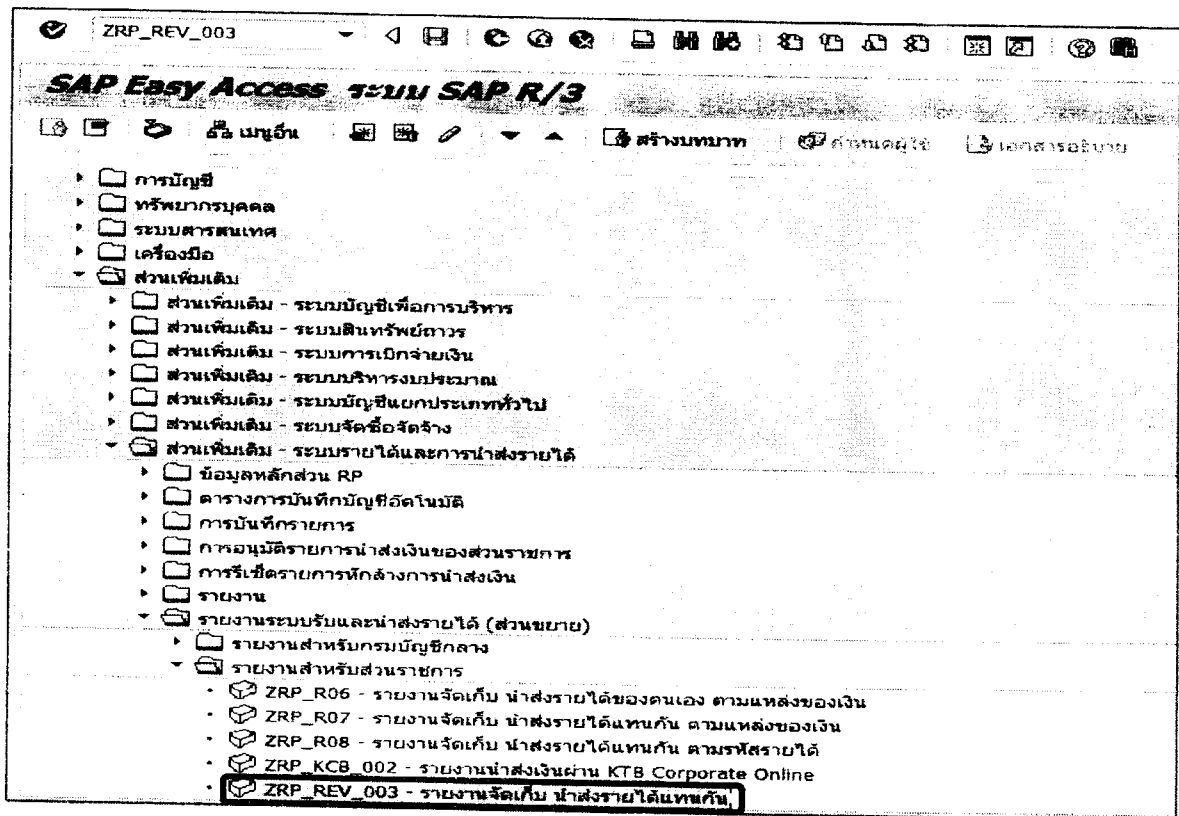
- ศูนย์ต้นทุนผู้นำส่ง

- จำนวนเงิน

- ผลรวม

2.2 เงินฝากคลัง

เข้าเมนู SAP → ส่วนเพิ่มเติม → ส่วนเพิ่มเติม - ระบบรายได้และการนำส่งรายได้ → รายงานระบบรับและนำส่งรายได้ (ส่วนขยาย) → รายงานสำหรับส่วนราชการ → ZRP_REV_003 - รายงานจัดเก็บ นำส่งรายได้แทนกัน หรือพิมพ์คำสั่งงาน ZRP_REV_003 ตามภาพที่ 13 แล้วกด Enter หรือ  เพื่อเข้าสู่หน้าจอ “รายงานจัดเก็บ นำส่งรายได้แทนกัน” ตามภาพที่ 14



ภาพที่ 13

โปรแกรม(P) แก้ไข(E) ไปด้วย(G) ระบบ(Y) วิธีใช้(H)

☑

รายงานจัดเก็บ นำส่งรายได้แทนกัน

📌

Selection

รหัสหน่วยงาน	A004		
ศูนย์ต้นทุน	2000400000	ถึง	2000400010
หน่วยเบิกจ่าย	2000400004		
ประเภทรายได้	<input type="radio"/> รายได้แผ่นดิน <input checked="" type="radio"/> เงินฝากคลัง		
ปีบัญชี	2017		
วันที่ผ่านรายการ	18.01.2017	ถึง	18.01.2017
	<input type="radio"/> รายงานจัดเก็บ นำส่งรายได้แทนหน่วยงานอื่น <input checked="" type="radio"/> รายงานจัดเก็บ นำส่งรายได้ที่หน่วยงานอื่นจัดเก็บแทน		

ภาพที่ 14

หน้าจอ “ รายงานจัดเก็บ นำส่งรายได้แทนกัน ” ระบบเงื่อนไขการเรียกรายงานตามภาพที่ 14 ดังนี้

- รหัสหน่วยงาน ระบุรหัสหน่วยงานที่ต้องการเรียกรายงาน จำนวน 4 หลัก ตัวอย่างระบุ A004
- ศูนย์ต้นทุน ระบุรหัสศูนย์ต้นทุนที่ต้องการเรียกรายงาน จำนวน 10 หลัก ตัวอย่างระบุ 2000400000 ถึง 2000400010
- หน่วยเบิกจ่าย ระบุหน่วยเบิกจ่ายที่ต้องการเรียกรายงาน จำนวน 10 หลัก ตัวอย่างระบุ 2000400004
- ประเภทรายได้ คลิกเลือก เงินฝากคลัง
- ปีบัญชี ระบุปีบัญชีที่ต้องการเรียกรายงาน จำนวน 4 หลัก เป็นปี ค.ศ. ตัวอย่างระบุ 2017
- วันที่ผ่านรายการ ระบุ วัน เดือน ปี ที่ต้องการเรียกรายงาน สามารถระบุเป็นค่าเดียว (วันที่ผ่านรายการวันเดียว) หรือกดปุ่ม เพื่อระบุวัน เดือน ปี เพิ่มเติมหรือระบุเป็นค่าช่วง ตัวอย่างระบุ 18.01.2017 ถึง 18.01.2017
- ระบุการเรียกรายงาน คลิกเลือก รายงานจัดเก็บ นำส่งรายได้ที่หน่วยงานอื่นจัดเก็บแทน

จากนั้นกดปุ่ม ระบบจะแสดงรายงานจัดเก็บ นำส่งรายได้แทนกัน ตามภาพที่ 15 และภาพที่ 16

รายงานเงินปันผลรายไตรมาส

รายนามผู้ถือหุ้น รายไตรมาส

วันที่ 18.01.2017

การอ้างอิง	ประเภทเอกสาร	เลขที่เอกสาร	เอกสารกลับรายการ	ศูนย์ต้นทุนเจ้าของรายได้	ศูนย์ต้นทุนผู้จัดเก็บ	จำนวนเงิน
R600000003	RD	1100000099		2000400005	0300400009	7,300.87
R600000006	RD	1100000100		2000400004	0300400009	5,000.00
ผลรวม						12,300.87

ภาพที่ 15

รายงานเงินปันผลรายไตรมาส

รายนามผู้ถือหุ้น รายไตรมาส

วันที่ 18.01.2017

ประเภทเอกสาร	เลขที่เอกสาร	เอกสารกลับรายการ	ศูนย์ต้นทุนเจ้าของรายได้	ศูนย์ต้นทุนผู้นำส่ง	จำนวนเงิน
R4	1200000022		2000400005	0300400009	7,300.87
R4	1200000023		2000400004	0300400009	5,000.00
					12,300.87

ภาพที่ 16

รายละเอียดที่ปรากฏในรายงาน

- การอ้างอิง

รายงานแสดงการอ้างอิงที่ระบุ คือ RYYXXXXXXX

R คือ ค่าคงที่

Y คือ 2 หลักท้ายของปีงบประมาณ พ.ศ.

X คือ Running Number 7 หลัก

RD คือ การรับเงินฝากคลังของหน่วยงานอื่น

แสดงเลขที่เอกสารตามประเภทเอกสาร

แสดงเลขที่เอกสารกรณีมีการกลับรายการ

แสดงข้อมูลศูนย์ต้นทุนเจ้าของรายได้ จำนวน 10 หลัก

แสดงข้อมูลศูนย์ต้นทุนผู้จัดเก็บ จำนวน 10 หลัก

แสดงจำนวนเงินเงินฝากคลังที่จัดเก็บ

R4 คือ การนำส่งเงินฝากคลังของหน่วยงานอื่น

แสดงเลขที่เอกสารตามประเภทเอกสาร

แสดงเลขที่เอกสารกรณีมีการกลับรายการ

แสดงข้อมูลศูนย์ต้นทุนเจ้าของรายได้ จำนวน 10 หลัก

แสดงข้อมูลศูนย์ต้นทุนผู้นำส่ง จำนวน 10 หลัก

แสดงจำนวนเงินรายได้แผ่นดินที่นำส่ง

แสดงจำนวนเงินรวม ทั้งการจัดเก็บและการนำส่ง

- ประเภทเอกสาร

- เลขที่เอกสาร

- เอกสารกลับรายการ

- ศูนย์ต้นทุนเจ้าของรายได้

- ศูนย์ต้นทุนผู้จัดเก็บ

- จำนวนเงิน

- ประเภทเอกสาร

- เลขที่เอกสาร

- เอกสารกลับรายการ

- ศูนย์ต้นทุนเจ้าของรายได้

- ศูนย์ต้นทุนผู้นำส่ง

- จำนวนเงิน

- ผลรวม

การเรียกรายงานในระบบ GFMS Web Online

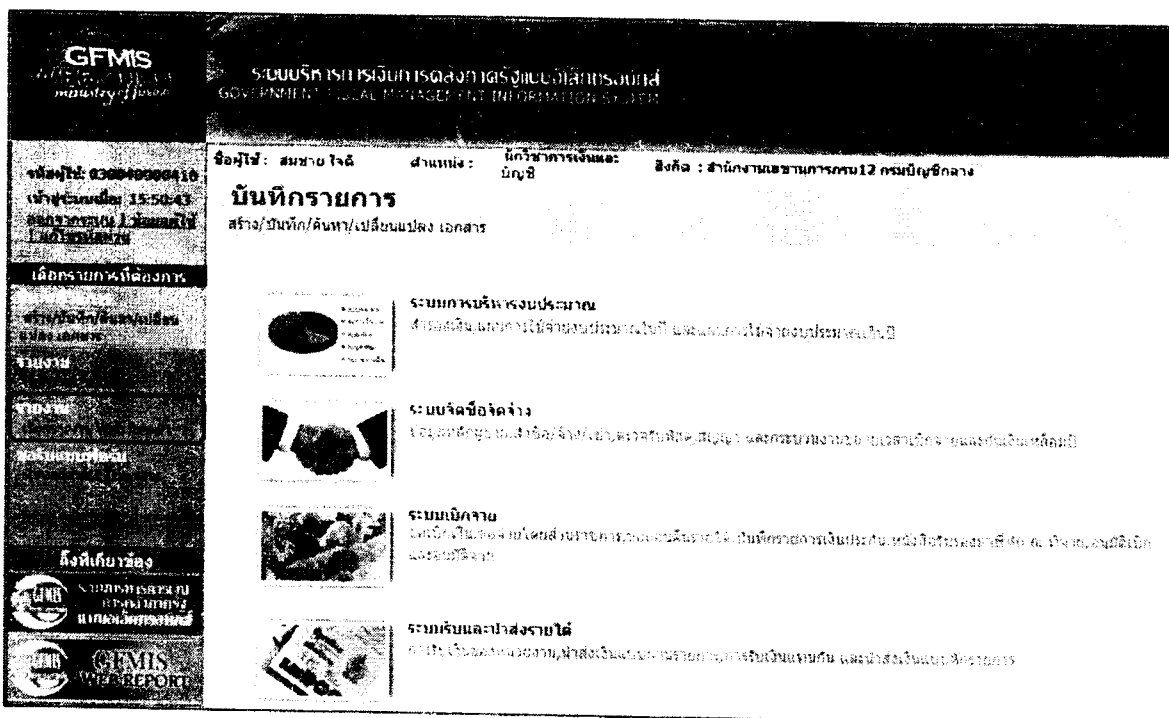
วิธีการเรียกรายงาน

1. รายงานจัดเก็บ นำส่งรายได้แทนหน่วยงานอื่น
 - 1.1 รายได้แผ่นดิน

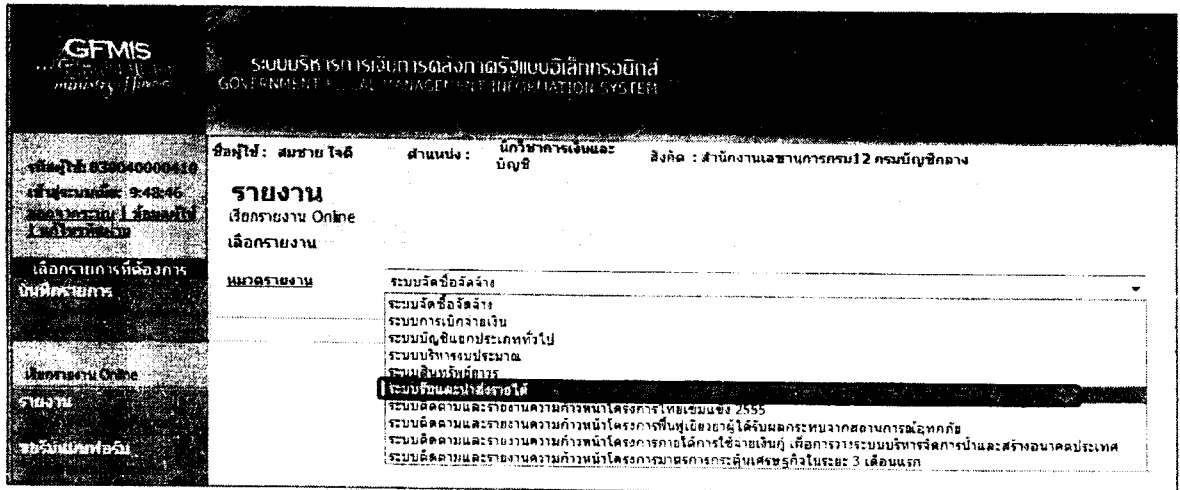
การเข้าสู่ระบบ

เมื่อ Log on โดยระบุรหัสผู้ใช้และรหัสผ่านแล้ว ระบบจะแสดงหน้าจอระบบงานต่างๆ ตามภาพที่ 17

- กดปุ่ม **เรียกรายงาน Online** (เรียกรายงาน Online) เพื่อเข้าสู่หน้าจอการเรียกรายงาน Online ตามภาพที่ 18

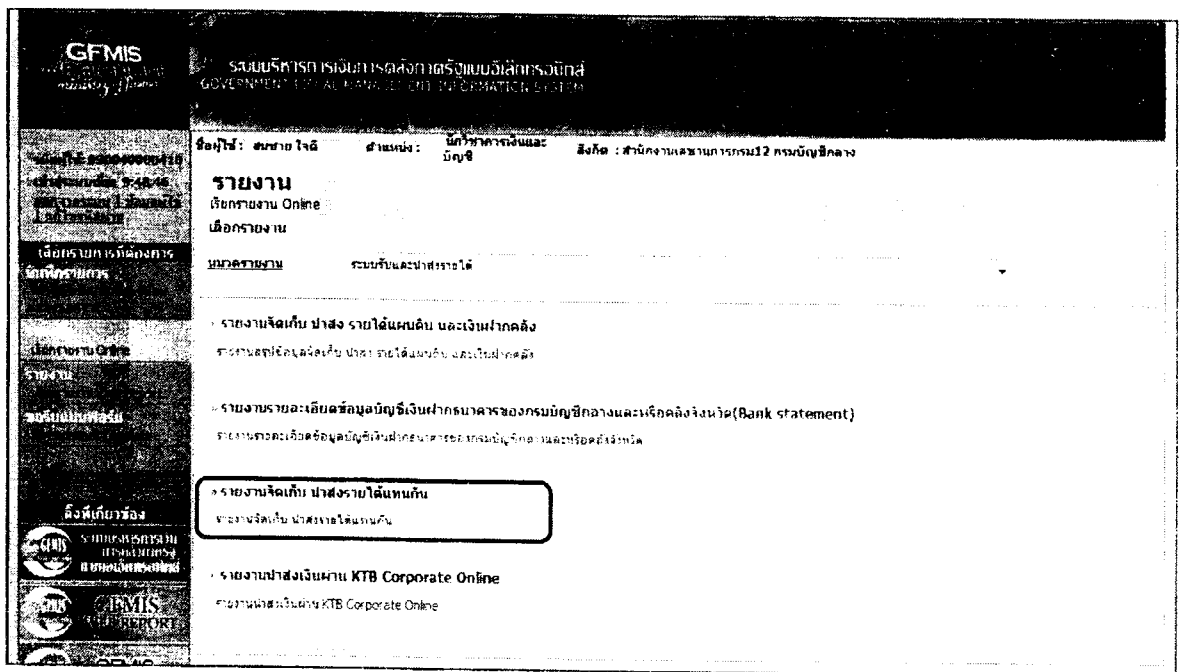


ภาพที่ 17



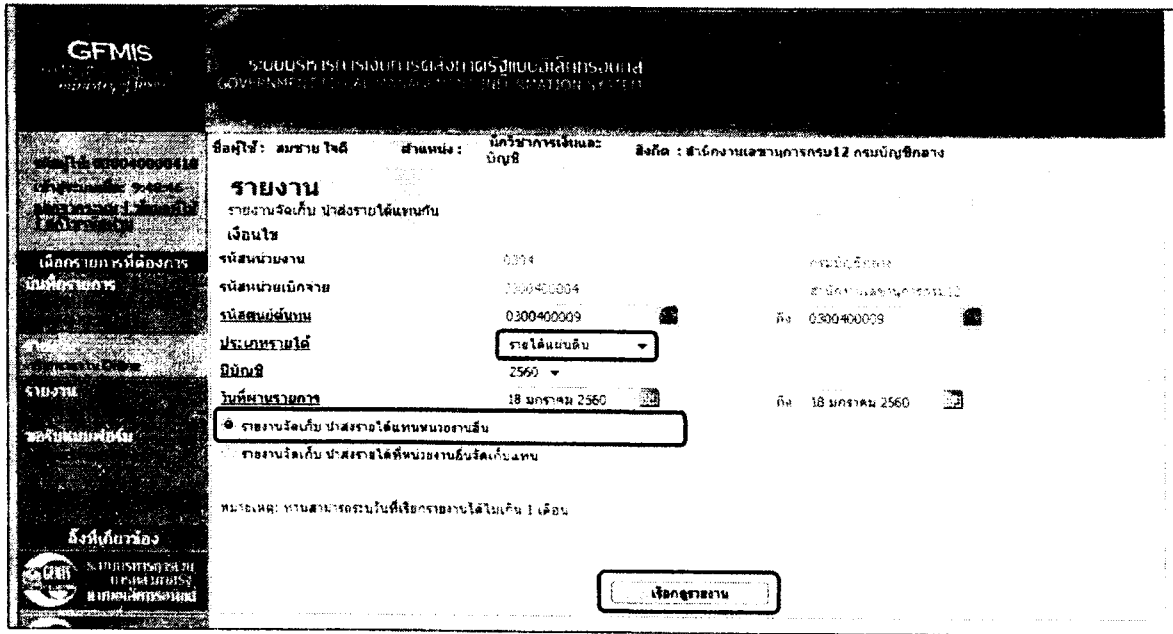
ภาพที่ 18

- กดเลือกหมวดรายงาน เลือกระบบรับและนำส่งรายได้ เพื่อเข้าสู่หน้าจอการเรียกรายงาน Online ตามภาพที่ 19



ภาพที่ 19

- กดเลือก **รายงานจัดเก็บ นำส่ง รายได้แผ่นดิน** เพื่อเข้าสู่หน้าจอการเรียกรายงาน ตามภาพที่ 20



ภาพที่ 20

การระบุเงื่อนไขการเรียกรายงาน

- รหัสหน่วยงาน

ระบบแสดงรหัสหน่วยงาน จำนวน 4 หลัก ให้อัตโนมัติตามสิทธิที่เข้าบันทึกข้อมูล ตัวอย่างแสดง 0304

- รหัสหน่วยเบิกจ่าย

ระบบแสดงรหัสหน่วยเบิกจ่าย จำนวน 10 หลัก ให้อัตโนมัติตามสิทธิที่เข้าบันทึกข้อมูล ตัวอย่างแสดง 0300400004

- รหัสศูนย์ต้นทุน

ระบบรหัสศูนย์ต้นทุน จำนวน 10 หลัก ตัวอย่างระบุ 0300400009

- ประเภทรายได้

ระบบแสดงรายได้แผ่นดินให้อัตโนมัติ สามารถกดปุ่ม เลือกได้ 2 ประเภท คือรายได้แผ่นดินและเงินฝากคลัง โดยตัวอย่างระบุ รายได้แผ่นดิน

- ปีบัญชี

ระบบปีบัญชี ระบบแสดงปีปัจจุบันให้อัตโนมัติ สามารถกดปุ่ม เลือกปีบัญชีได้ โดยตัวอย่างระบุปี 2560

- วันที่ผ่านรายการ

กดปุ่ม ระบบแสดง (ปฏิทิน) ระบุวันที่ผ่านรายการ โดยเลือก เดือน ปี และคลิกเลือกวันที่ เพื่อให้ระบบแสดงค่า วัน เดือน ปี ดังกล่าว ตัวอย่างระบุ 18 มกราคม 2560 ถึง 18 มกราคม 2560

- ระบุการเรียกรายงาน

คลิกเลือก รายงานจัดเก็บ นำส่งรายได้แทนหน่วยงานอื่น กรณีต้องการเลือกรายงานจัดเก็บและนำส่งรายได้แทนหน่วยงานอื่น
คลิกเลือก รายงานจัดเก็บ นำส่งรายได้ที่หน่วยงานอื่นจัดเก็บแทน กรณีต้องการเลือกรายงานที่หน่วยงานอื่นจัดเก็บ นำส่งรายได้แทนหน่วยงานตนเอง
ตัวอย่างระบุ รายงานจัดเก็บ นำส่งรายได้แทนหน่วยงานอื่น

กดปุ่ม **เรียกดูรายงาน** เพื่อแสดงรายงาน ตามภาพที่ 21

รายงานจัดเก็บ นำส่งรายได้แทนหน่วยงานอื่น
รหัสหน่วยงานคือ 0200400004 สำนักงานอำนวยการกรม 12
๗ วันที่ 12 มกราคม 2560 ถึง 18 มกราคม 2560

หน้าที่ 1 จากทั้งหมด
วันที่พิมพ์ 14 มิ.ย. 60

กรณียุติ	ประเภท	เลขที่เอกสาร	เลขที่เอกสาร	ศูนย์ต้นทุนผู้จัดเก็บ	ศูนย์ต้นทุนเจ้าของรายได้	จำนวนเงิน	หน่วยเงิน	เลขที่เอกสาร	เลขที่เอกสาร	ศูนย์ต้นทุนผู้จัดเก็บ	ศูนย์ต้นทุนเจ้าของรายได้	จำนวนเงิน
R600000001	RC	1130700112		0300400000	0303400004	1,200.00	฿.	1700000196		0300400000	0303400004	1,200.00
R630000002	RC	1130700113		0300400000	0303500001	7,800.00	฿.	1700000199		0300400000	0303500001	7,800.00
R600000003	RC	1130700114		0300400000	0312100000	1,200.00	฿.	1700000112		0300400000	0312100000	1,200.00
R600000004	RC	1130700115		0300400000	0303600010	11,800.00	฿.	1700000111		0300400000	0303600010	11,800.00
R600000005	RC	1130700116		0300400000	0303200014	2,800.00	฿.	1700000113		0300400000	0303200014	2,800.00
R600000006	RC	1130700117		0300400000	0303000001	7,800.00	฿.	1700000113		0300400000	0303000001	7,800.00
R600000007	RC	1130700118		0300400000	0300700010	10,000.00	฿.	1700000114		0300400000	0300700010	10,000.00
R600000008	RC	1130700119		0300400000	0303100014	9,200.00	฿.	1700000111		0300400000	0303100014	9,200.00
R600000009	RC	1130700120		0300400000	0303000010	6,800.00	฿.	1700000116		0300400000	0303000010	6,800.00
R600000010	RC	1130700121		0300400000	0300400010	121,456.00	฿.	1700000117		0300400000	0300400010	121,456.00
R600000011	RC	1130700122		0300400000	0300700000	6,800.00	฿.	1700000117		0300400000	0300700000	6,800.00
R600000012	RC	1130700123		0300400000	0303200001	4,200.00	฿.	1700000119		0300400000	0303200001	4,200.00
R600000013	RC	1130700124		0300400000	0303000010	7,800.00	฿.	1700000120		0300400000	0303000010	7,800.00
TOTAL						199,736.00						199,736.00

ภาพที่ 21

รายละเอียดที่ปรากฏในรายงาน

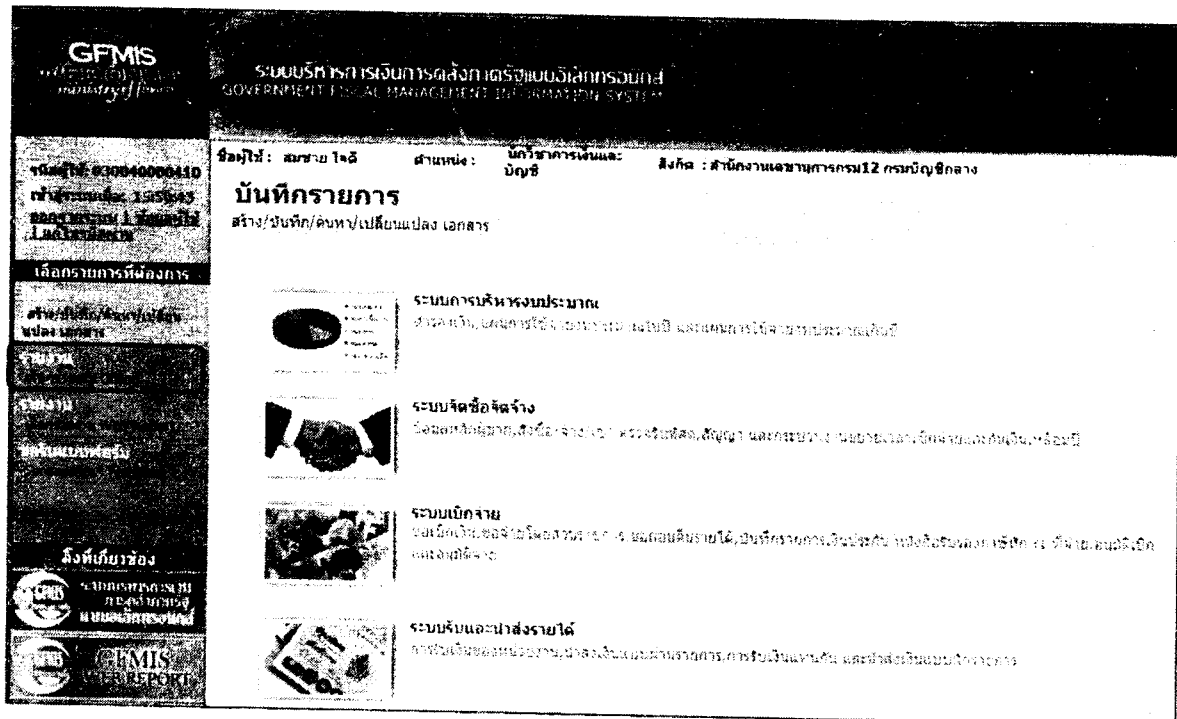
- การอ้างอิง
- ประเภทเอกสาร
- เลขที่เอกสาร
- เอกสารกลับรายการ
- ศูนย์ต้นทุนผู้จัดเก็บ
- ศูนย์ต้นทุนเจ้าของรายได้
- จำนวนเงิน
- ประเภทเอกสาร
- เลขที่เอกสาร
- เอกสารกลับรายการ
- ศูนย์ต้นทุนผู้นำส่ง
- ศูนย์ต้นทุนเจ้าของรายได้
- จำนวนเงิน
- ผลรวม

รายงานแสดงการอ้างอิงที่ระบุ คือ RYXXXXXXX
R คือ ค่าคงที่
Y คือ 2 หลักท้ายของปีงบประมาณเป็น พ.ศ.
X คือ Running Number 7 หลัก
RC คือ การรับเงินรายได้แผ่นดินของหน่วยงานอื่น
แสดงเลขที่เอกสารตามประเภทเอกสาร
แสดงเลขที่เอกสารกรณีที่มีการกลับรายการ
แสดงข้อมูลศูนย์ต้นทุนผู้จัดเก็บ จำนวน 10 หลัก
แสดงข้อมูลศูนย์ต้นทุนเจ้าของรายได้ จำนวน 10 หลัก
แสดงจำนวนเงินรายได้แผ่นดินที่จัดเก็บ
R3 คือ การนำส่งเงินรายได้แผ่นดินของหน่วยงานอื่น
แสดงเลขที่เอกสารตามประเภทเอกสาร
แสดงเลขที่เอกสารกรณีที่มีการกลับรายการ
แสดงข้อมูลศูนย์ต้นทุนผู้นำส่ง จำนวน 10 หลัก
แสดงข้อมูลศูนย์ต้นทุนเจ้าของรายได้ จำนวน 10 หลัก
แสดงจำนวนเงินรายได้แผ่นดินที่นำส่ง
แสดงจำนวนเงินรวม ทั้งการจัดเก็บและการนำส่ง

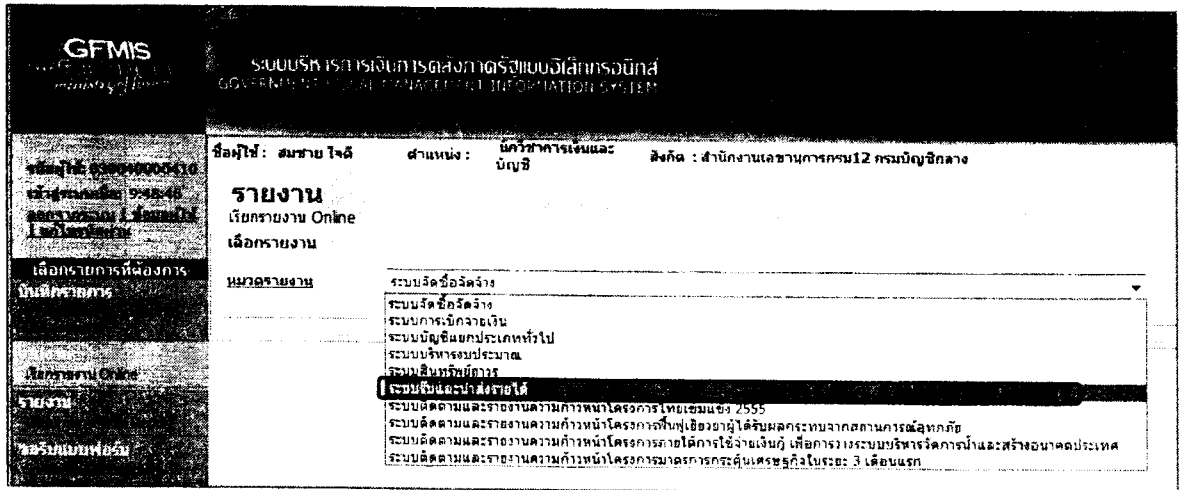
1.2 เงินฝากคลัง

การเข้าสู่ระบบ

เมื่อ Log on โดยระบุรหัสผู้ใช้และรหัสผ่านแล้ว ระบบจะแสดงหน้าจอระบบงานต่างๆ ตามภาพที่ 22 - กดปุ่ม **บันทึกการดำเนินงาน Online** (เรียกรายงาน Online) เพื่อเข้าสู่หน้าจอการเรียกรายงาน Online ตามภาพที่ 23

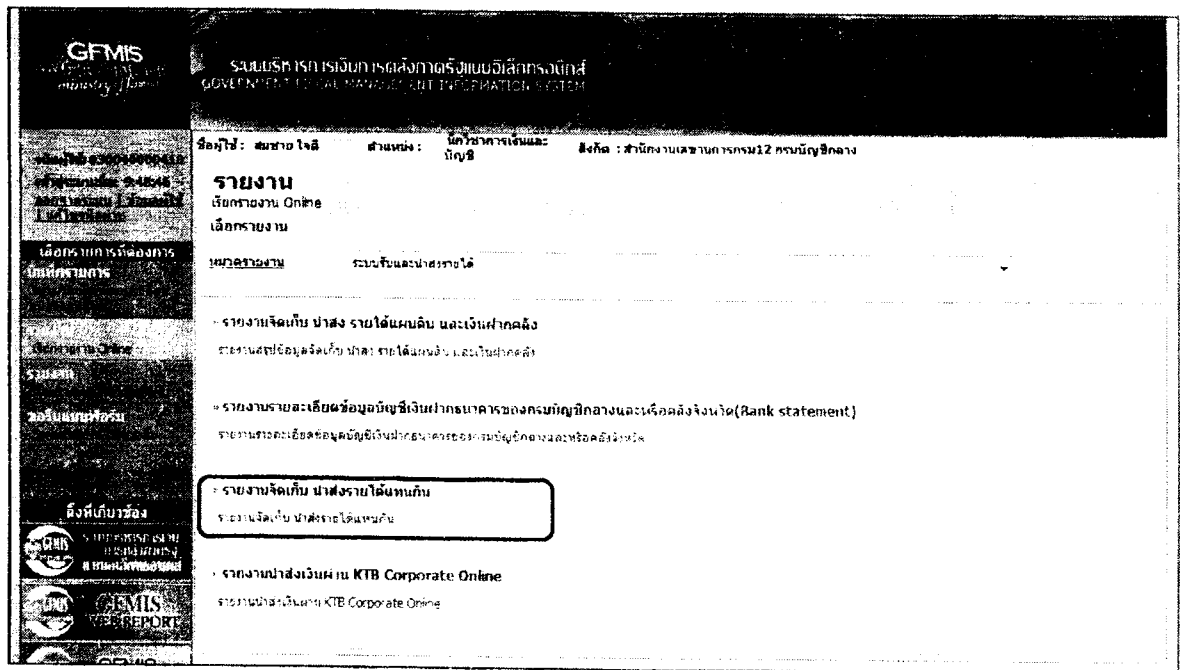


ภาพที่ 22



ภาพที่ 23

- กดเลือกหมวดรายงาน เลือกระบบรับและนำส่งรายได้ เพื่อเข้าสู่หน้าจอการเรียกรายงาน Online ตามภาพที่ 24



ภาพที่ 24

- กดเลือก **รายงานจัดเก็บ นำส่งรายได้แผ่นดิน** เพื่อเข้าสู่หน้าจอการเรียกรายงาน ตามภาพที่ 25

GFMS
Country: TH

ระบบบริหารงานบุคคล กรมบัญชีกลาง
GOVERNMENT PERSONNEL MANAGEMENT SYSTEM

ชื่อผู้ใช้: สมชาย ใจดี ส่วนงาน: ภาครัฐการพิเศษ-บัญชี สังกัด : สำนักงานเลขาธิการกรม 12 กรมบัญชีกลาง

รายงาน

รายงานจัดเก็บ นำส่งรายได้แทนกับ

เงื่อนไข

รหัสหน่วยงาน	0304	หน่วย: 5600
รหัสหน่วยเบิกจ่าย	030040004	สำนักงานเลขาธิการกรม 12
รหัสศูนย์ต้นทุน	030040009	ภ. 030040009
ประเภทรายได้	เงินฝากคลัง	
ปีบัญชี	2560	
วันที่ผ่านรายการ	18 มกราคม 2560	ถึง 18 มกราคม 2560

รายงานจัดเก็บ นำส่งรายได้แทนหน่วยงานอื่น
 รายงานจัดเก็บ นำส่งรายได้ที่หน่วยงานอื่นจัดเก็บแทน

หมายเหตุ: ท่านสามารถระบุวันที่เรียกกรณรายได้ในขั้น 1 เดือน

ภาพที่ 25

การระบุเงื่อนไขการเรียกรายงาน

- รหัสหน่วยงาน
- รหัสหน่วยเบิกจ่าย
- รหัสศูนย์ต้นทุน
- ประเภทรายได้
- ปีบัญชี
- วันที่ผ่านรายการ
- ระบุการเรียกรายงาน

ระบบแสดงรหัสหน่วยงาน จำนวน 4 หลัก ให้อัตโนมัติตามสิทธิที่เข้าบันทึกข้อมูล ตัวอย่างแสดง 0304

ระบบแสดงรหัสหน่วยเบิกจ่าย จำนวน 10 หลัก ให้อัตโนมัติตามสิทธิที่เข้าบันทึกข้อมูล ตัวอย่างแสดง 0300400004

ระบุรหัสศูนย์ต้นทุน จำนวน 10 หลัก ตัวอย่างระบุ 0300400009

ระบบแสดงรายได้แผ่นดินให้อัตโนมัติ สามารถกดปุ่ม < > เลือกได้ 2 ประเภท คือรายได้แผ่นดินและเงินฝากคลัง โดยตัวอย่างระบุ เงินฝากคลัง

ระบุปีบัญชี ระบบแสดงปีปัจจุบันให้อัตโนมัติ สามารถกดปุ่ม < > เลือกปีบัญชีได้ โดยตัวอย่างระบุปี 2560

กดปุ่ม ระบบแสดง (ปฏิทิน) ระบุวันที่ผ่านรายการ โดยเลือก เดือน ปี และคลิกเลือกวันที่ เพื่อให้ระบบแสดงค่า วัน เดือน ปี ดังกล่าว ตัวอย่างระบุ 18 มกราคม 2560 ถึง 18 มกราคม 2560

คลิกเลือก รายงานจัดเก็บ นำส่งรายได้แทนหน่วยงานอื่น กรณีต้องการเลือกรายงานจัดเก็บและนำส่งรายได้แทนหน่วยงานอื่น

คลิกเลือก รายงานจัดเก็บ นำส่งรายได้ที่หน่วยงานอื่นจัดเก็บแทน กรณีต้องการเลือกรายงานที่หน่วยงานอื่นจัดเก็บ นำส่งรายได้แทนหน่วยงานตนเอง

ตัวอย่างระบุ รายงานจัดเก็บ นำส่งรายได้แทนหน่วยงานอื่น

กดปุ่ม **เรียกดูรายงาน** เพื่อแสดงรายงาน ตามภาพที่ 26

รายงานจัดเก็บ นำส่งรายได้แทนหน่วยงานอื่น

รหัสฐานข้อมูลรายการ 0700400004 ส่วนนิคมงานฐานรายการ 12

๓ วันที่ 16 มกราคม 2560 ถึง 15 มกราคม 2560

หน้าที่ 1 จากทั้งหมด

วันที่พิมพ์ 14 มีนาคม 25

การใช้จ่าย	ประเภทการ	เลขที่เอกสาร	เลขที่เอกสาร	ศูนย์ต้นทุนผู้จัดเก็บ	ศูนย์ต้นทุนเจ้าของรายได้	จำนวนเงิน	ชนิดเอกสาร	เลขที่เอกสาร	เลขที่เอกสาร	ศูนย์ต้นทุนผู้จัดเก็บ	ศูนย์ต้นทุนเจ้าของรายได้	จำนวนเงิน
R400000001	RD	1100000011		0300400000	1100400010	7,700.00	RD	1100000011		0300400000	1100400010	7,700.00
R400000002	RD	1100000012		0300400000	1100400014	11,907.68	RD	1100000011		0300400000	1100400014	11,907.68
R400000003	RD	1100000013		0300400000	1100400001	1,800.81	RD	1100000011		0300400000	1100400001	1,800.81
R400000004	RD	1100000014		0300400000	1100400002	2,479.35	RD	1100000011		0300400000	1100400002	2,479.35
R400000005	RD	1100000015		0300400000	1100400009	6,000.00	RD	1100000011		0300400000	1100400009	6,000.00
R400000006	RD	1100000016		0300400000	1100400004	1,000.00	RD	1100000011		0300400000	1100400004	1,000.00
R400000007	RD	1100000017		0300400000	1100400007	24,000.00	RD	1100000011		0300400000	1100400007	24,000.00
R400000008	RD	1100000018		0300400000	1100400001	18,000.00	RD	1100000011		0300400000	1100400001	18,000.00
R400000009	RD	1100000019		0300400000	1100400007	23,000.00	RD	1100000011		0300400000	1100400007	23,000.00
R400000010	RD	1100000020		0300400000	1100400009	11,000.00	RD	1100000011		0300400000	1100400009	11,000.00
รวม						117,298.88						117,298.88

ภาพที่ 26

การระบุเงื่อนไขการเรียกรายงาน

- การอ้างอิง

รายงานแสดงการอ้างอิงที่ระบุ คือ RYYXXXXXXXXX
R คือ ค่าคงที่

Y คือ 2 หลักท้ายของปีงบประมาณเป็น พ.ศ.

X คือ Running Number 7 หลัก

RD คือ การรับเงินฝากคลังของหน่วยงานอื่น

แสดงเลขที่เอกสารตามประเภทเอกสาร

แสดงเลขที่เอกสารกรณีที่มีการกลับรายการ

แสดงข้อมูลศูนย์ต้นทุนผู้จัดเก็บ จำนวน 10 หลัก

แสดงข้อมูลศูนย์ต้นทุนเจ้าของรายได้ จำนวน 10 หลัก

แสดงจำนวนเงินฝากคลังที่จัดเก็บ

R4 คือ การนำส่งเงินฝากคลังของหน่วยงานอื่น

แสดงเลขที่เอกสารตามประเภทเอกสาร

แสดงเลขที่เอกสารกรณีที่มีการกลับรายการ

แสดงข้อมูลศูนย์ต้นทุนผู้นำส่ง จำนวน 10 หลัก

แสดงข้อมูลศูนย์ต้นทุนเจ้าของรายได้ จำนวน 10 หลัก

แสดงจำนวนเงินฝากคลังที่นำส่ง

แสดงจำนวนเงินรวม ทั้งการจัดเก็บและการนำส่ง

- ประเภทเอกสาร

- เลขที่เอกสาร

- เอกสารกลับรายการ

- ศูนย์ต้นทุนผู้จัดเก็บ

- ศูนย์ต้นทุนเจ้าของรายได้

- จำนวนเงิน

- ประเภทเอกสาร

- เลขที่เอกสาร

- เอกสารกลับรายการ

- ศูนย์ต้นทุนผู้นำส่ง

- ศูนย์ต้นทุนเจ้าของรายได้

- จำนวนเงิน

- ผลรวม

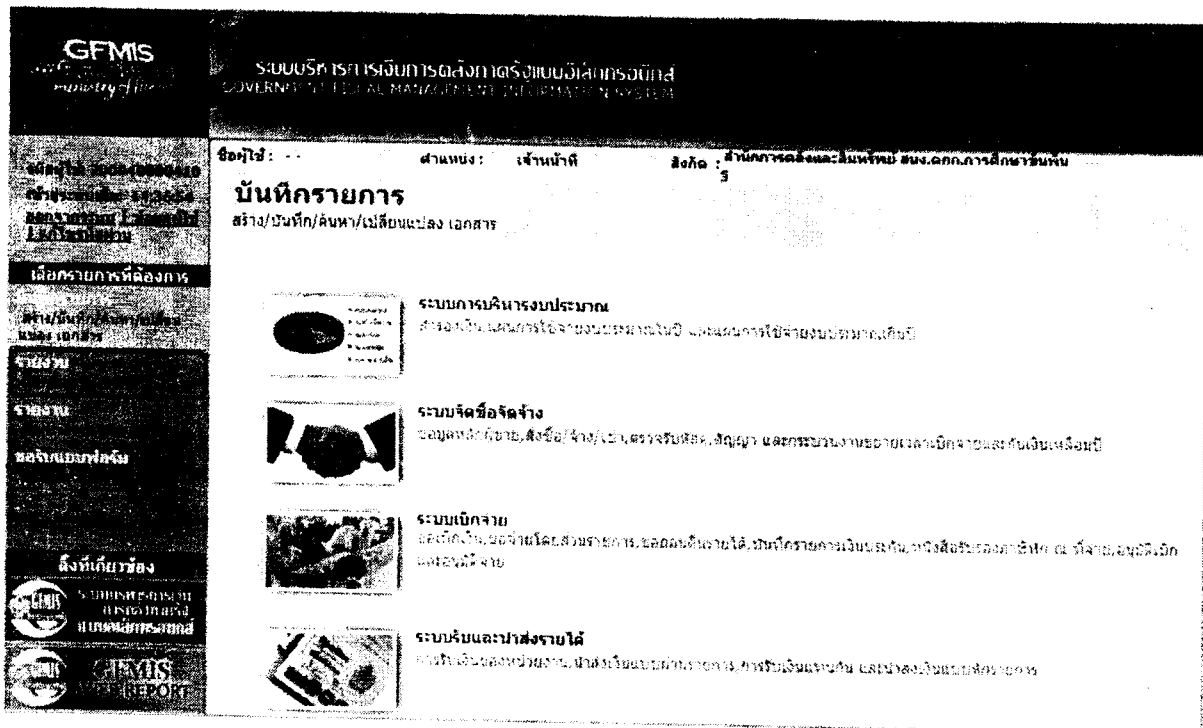
2. รายงานจัดเก็บ นำส่งรายได้ที่หน่วยงานอื่นจัดเก็บแทน

2.1 รายได้แผ่นดิน

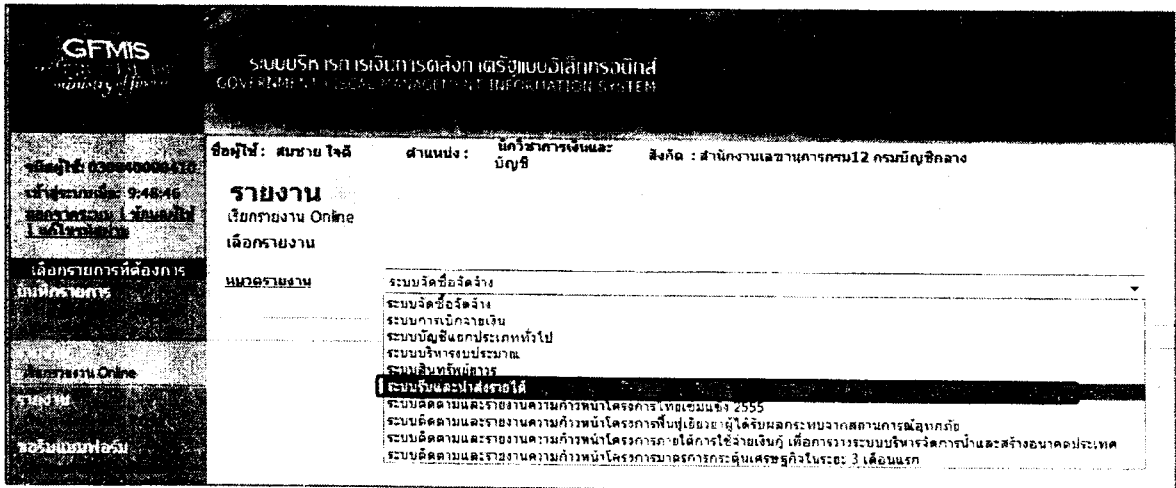
การเข้าสู่ระบบ

เมื่อ Log on โดยระบุรหัสผู้ใช้และรหัสผ่านแล้ว ระบบจะแสดงหน้าจอระบบงานต่างๆ ตามภาพที่ 27

- กดปุ่ม **Home** (เรียกรายงาน Online) เพื่อเข้าสู่หน้าจอการเรียกรายงาน Online ตามภาพที่ 28

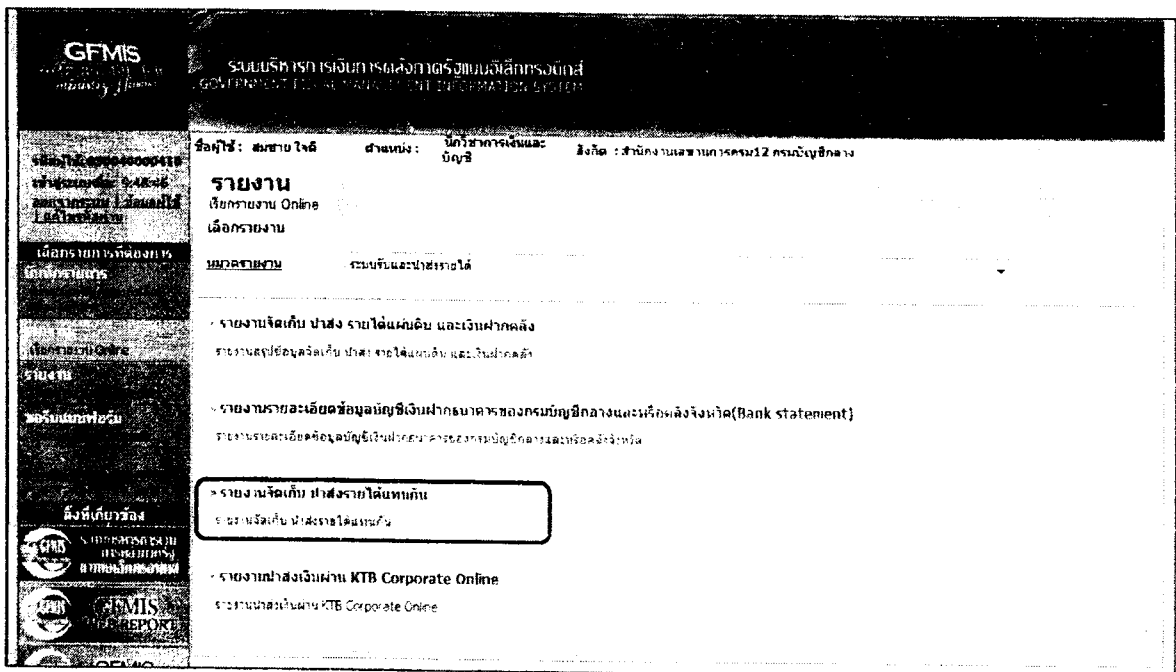


ภาพที่ 27



ภาพที่ 28

- กดเลือกหมวดรายงาน เลือกระบบรับและนำส่งรายได้ เพื่อเข้าสู่หน้าจอการเรียกรายงาน Online ตามภาพที่ 29



ภาพที่ 29

- กดเลือก รายงานจัดเก็บ นำส่งรายได้แทนกัน เพื่อเข้าสู่หน้าจอการเรียกรายงาน ตามภาพที่ 30

ภาพที่ 30

การระบุเงื่อนไขการเรียกรายงาน

- รหัสหน่วยงาน

ระบบแสดงรหัสหน่วยงาน จำนวน 4 หลัก ให้อัตโนมัติตามสิทธิ์ที่เข้าบันทึกข้อมูล ตัวอย่างแสดง A004

- รหัสหน่วยเบิกจ่าย

ระบบแสดงรหัสหน่วยเบิกจ่าย จำนวน 10 หลัก ให้อัตโนมัติตามสิทธิ์ที่เข้าบันทึกข้อมูล ตัวอย่างแสดง 2000400004

- รหัสศูนย์ต้นทุน

ระบุรหัสศูนย์ต้นทุน จำนวน 10 หลัก

- ประเภทรายได้

ตัวอย่างระบุ 2000400004 ถึง 2000400010

ระบบแสดงรายได้แผ่นดินให้อัตโนมัติ สามารถกดปุ่ม เลือกได้ 2 ประเภท คือรายได้แผ่นดินและเงินฝากคลัง โดยตัวอย่างระบุ รายได้แผ่นดิน

- ปีบัญชี

ระบุปีบัญชี ระบบแสดงปีปัจจุบันให้อัตโนมัติ สามารถกดปุ่ม เลือกปีบัญชีได้ โดยตัวอย่างระบุปี 2560

- วันที่ผ่านรายการ

กดปุ่ม ระบบแสดง (ปฏิทิน) ระบุวันที่ผ่านรายการ โดยเลือก เดือน ปี และคลิกเลือกวันที่ เพื่อให้ระบบแสดงค่า วัน เดือน ปี ดังกล่าว ตัวอย่างระบุ 18 มกราคม 2560 ถึง 18 มกราคม 2560

- ระบุการเรียกรายงาน

คลิกเลือก รายงานจัดเก็บ นำส่งรายได้แทนหน่วยงานอื่น กรณีต้องการเลือกรายงานจัดเก็บและนำส่งรายได้แทนหน่วยงานอื่น

คลิกเลือก รายงานจัดเก็บ นำส่งรายได้ที่หน่วยงานอื่นจัดเก็บแทน กรณีต้องการเลือกรายงานที่หน่วยงานอื่นจัดเก็บ นำส่งรายได้แทนหน่วยงานตนเอง

ตัวอย่างระบุ รายงานจัดเก็บ นำส่งรายได้ที่หน่วยงานอื่นจัดเก็บแทน

กตปุม **เรียกดูรายงาน** เพื่อแสดงรายงาน ตามภาพที่ 31

รายงานยึดเก็บ นำส่งรายได้ที่หน่วยงานอื่นจัดเก็บแทน												
รหัสหน่วยบัญชี 2000400004 ส่วนีการคลังและสินทรัพย์												
ณ วันที่ 15 มกราคม 2560 ถึง 15 มกราคม 2560												
การบัญชี	ประเภท	เลขที่เอกสาร	เลขบงรับเอกสาร	ศูนย์ต้นทุนเจ้าของรายได้	ศูนย์ต้นทุนผู้จัดเก็บ	จำนวนเงิน	ประเภท	เลขที่เอกสาร	เลขบงจ่ายเอกสาร	ศูนย์ต้นทุนผู้จ่ายรายได้	ศูนย์ต้นทุนผู้รับ	จำนวนเงิน
R.YYXXXXXX	RC	1100000007		2000400008	2100400009	1,500.00	R3	1100000004		2000400001	2100400009	1,500.00
R.YYXXXXXX	RC	1100000008		2000400009	2100400009	121,456.00	R3	1100000005		2000400002	2100400009	121,456.00
รวม						122,956.00						122,956.00

ภาพที่ 31

รายละเอียดที่ปรากฏในรายงาน

- การอ้างอิง
- ประเภทเอกสาร
- เลขที่เอกสาร
- เอกสารกลับรายการ
- ศูนย์ต้นทุนเจ้าของรายได้
- ศูนย์ต้นทุนผู้จัดเก็บ
- จำนวนเงิน
- ประเภทเอกสาร
- เลขที่เอกสาร
- เอกสารกลับรายการ
- ศูนย์ต้นทุนเจ้าของรายได้
- ศูนย์ต้นทุนผู้นำส่ง
- จำนวนเงิน
- ผลรวม

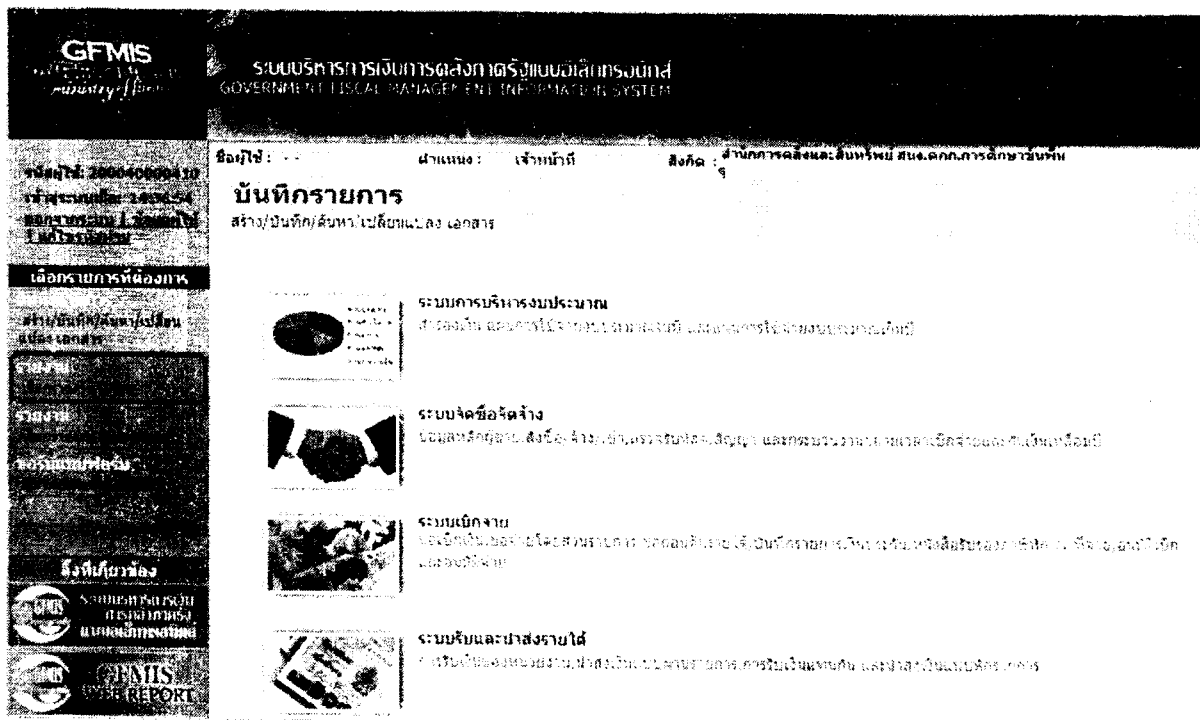
รายงานแสดงการอ้างอิงที่ระบุ คือ RYYXXXXXXX
 R คือ ค่าคงที่
 Y คือ 2 หลักท้ายของปีงบประมาณเป็น พ.ศ.
 X คือ Running Number 7 หลัก
 RC คือ การรับเงินรายได้แผ่นดินของหน่วยงานอื่น
 แสดงเลขที่เอกสารตามประเภทเอกสาร
 แสดงเลขที่เอกสารกรณีที่มีการกลับรายการ
 แสดงข้อมูลศูนย์ต้นทุนเจ้าของรายได้ จำนวน 10 หลัก
 แสดงข้อมูลศูนย์ต้นทุนผู้จัดเก็บ จำนวน 10 หลัก
 แสดงจำนวนเงินรายได้แผ่นดินที่จัดเก็บ
 R3 คือ การนำส่งเงินรายได้แผ่นดินของหน่วยงานอื่น
 แสดงเลขที่เอกสารตามประเภทเอกสาร
 แสดงเลขที่เอกสารกรณีที่มีการกลับรายการ
 แสดงข้อมูลศูนย์ต้นทุนเจ้าของรายได้ จำนวน 10 หลัก
 แสดงข้อมูลศูนย์ต้นทุนผู้นำส่ง จำนวน 10 หลัก
 แสดงจำนวนเงินรายได้แผ่นดินที่นำส่ง
 แสดงจำนวนเงินรวม ทั้งการจัดเก็บและการนำส่ง

2.2 เงินฝากคลัง

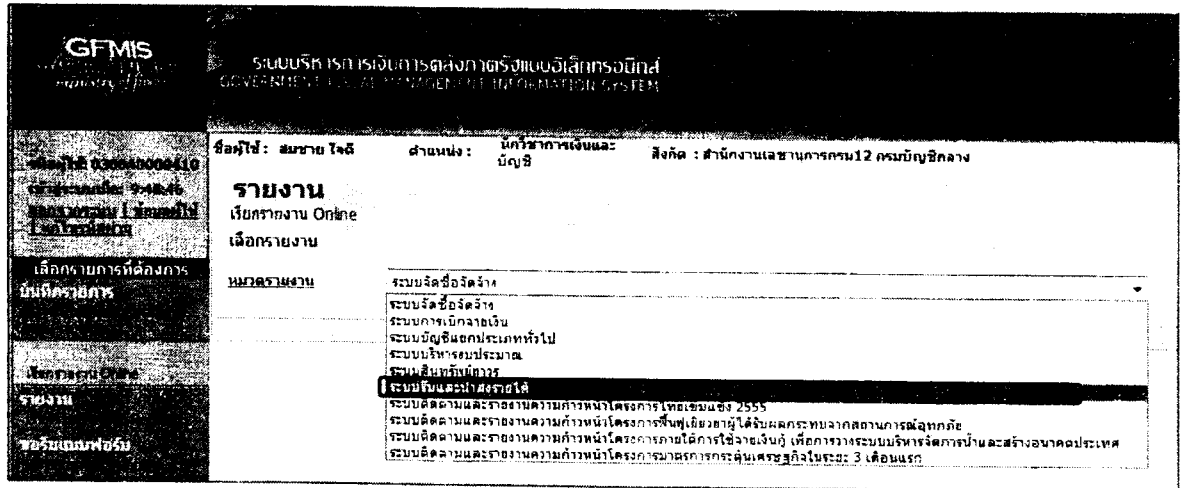
การเข้าสู่ระบบ

เมื่อ Log on โดยระบุรหัสผู้ใช้และรหัสผ่านแล้ว ระบบจะแสดงหน้าจอระบบงานต่างๆ ตามภาพที่ 32

- กดปุ่ม **Business Online** (เรียกรายงาน Online) เพื่อเข้าสู่หน้าจอการเรียกรายงาน Online ตามภาพที่ 33

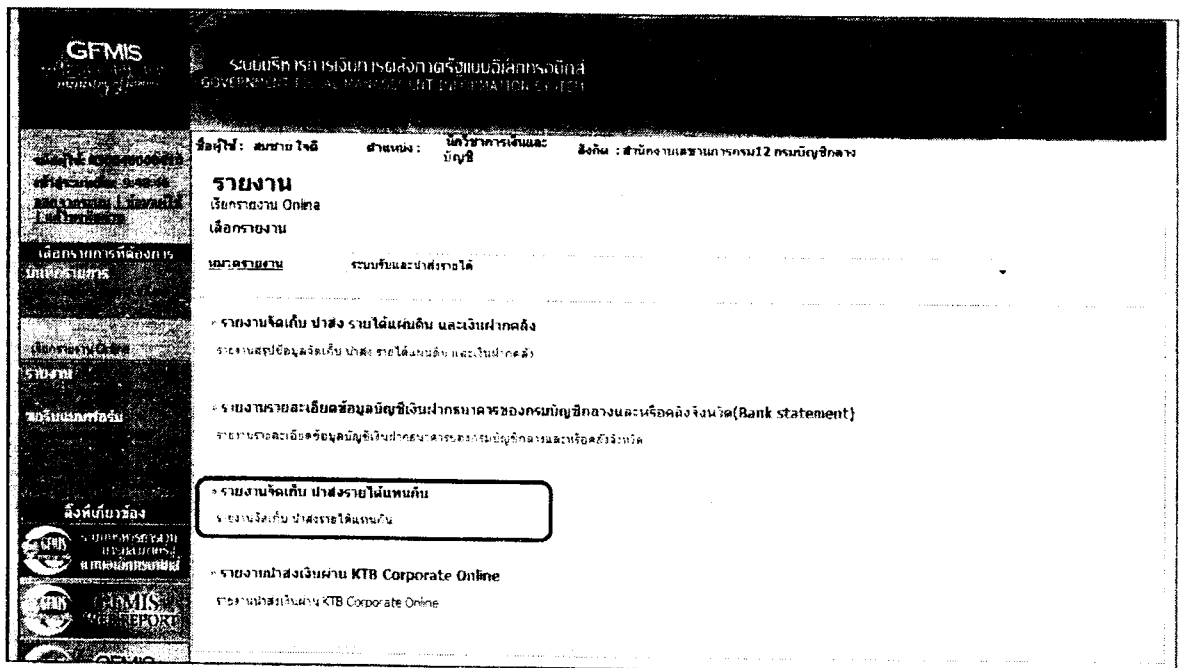


ภาพที่ 32



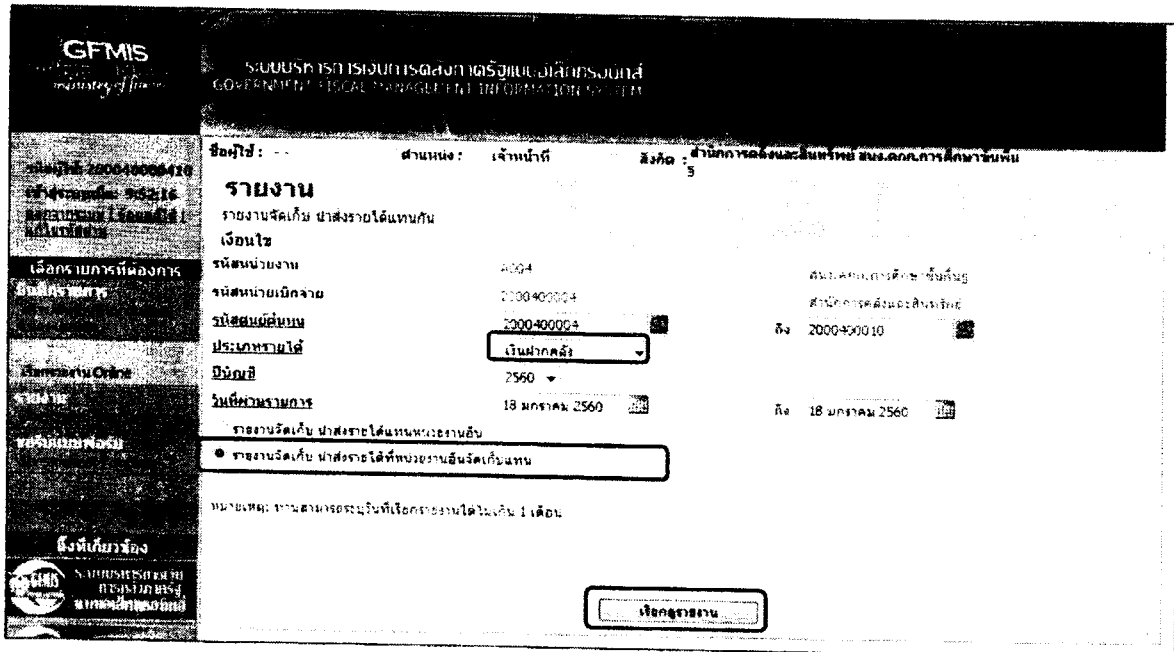
ภาพที่ 33

- กดเลือกหมวดรายงาน เลือกระบบรับและนำส่งรายได้ เพื่อเข้าสู่หน้าจอการเรียกรายงาน Online ตามภาพที่ 34



ภาพที่ 34

- กดเลือก **รายงานจัดเก็บ นำส่งรายได้แทนกัน** เพื่อเข้าสู่หน้าจอการเรียกรายงาน ตามภาพที่ 35



ภาพที่ 35

การระบุเงื่อนไขการเรียกรายงาน

- รหัสหน่วยงาน
ระบบแสดงรหัสหน่วยงาน จำนวน 4 หลัก ให้อัตโนมัติตามสิทธิ์ที่เข้าบันทึกข้อมูล ตัวอย่างแสดง A004
- รหัสหน่วยเบิกจ่าย
ระบบแสดงรหัสหน่วยเบิกจ่าย จำนวน 10 หลัก ให้อัตโนมัติตามสิทธิ์ที่เข้าบันทึกข้อมูล ตัวอย่างแสดง 2000400004
- รหัสศูนย์ต้นทุน
ระบบรหัสศูนย์ต้นทุน จำนวน 10 หลัก
ตัวอย่างระบุ 2000400004 ถึง 2000400010
- ประเภทรายได้
ระบบแสดงรายได้แผ่นดินให้อัตโนมัติ สามารถกดปุ่ม เลือกได้ 2 ประเภท คือรายได้แผ่นดินและเงินฝากคลัง โดยตัวอย่างระบุ เงินฝากคลัง
- ปีบัญชี
ระบุปีบัญชี ระบบแสดงปีปัจจุบันให้อัตโนมัติ สามารถกดปุ่ม เลือกปีบัญชีได้ โดยตัวอย่างระบุปี 2560
- วันที่ผ่านรายการ
กดปุ่ม ระบบแสดง (ปฏิทิน) ระบุวันที่ผ่านรายการ โดยเลือก เดือน ปี และและคลิกเลือกวันที่ เพื่อให้ระบบแสดงค่า วัน เดือน ปี ดังกล่าว ตัวอย่างระบุ 18 มกราคม 2560 ถึง 18 มกราคม 2560
- ระบุการเรียกรายงาน
คลิกเลือก รายงานจัดเก็บ นำส่งรายได้แทนหน่วยงานอื่น กรณีต้องการเลือกรายงานจัดเก็บและนำส่งรายได้แทนหน่วยงานอื่น
คลิกเลือก รายงานจัดเก็บ นำส่งรายได้ที่หน่วยงานอื่นจัดเก็บแทน กรณีต้องการเลือกรายงานที่หน่วยงานอื่นจัดเก็บ นำส่งรายได้แทนหน่วยงานตนเอง

ตัวอย่างระบุ รายงานจัดเก็บ นำส่งรายได้ที่หน่วยงานอื่นจัดเก็บ
แทน

กตปุม **เรียกดูรายงาน** เพื่อแสดงรายงาน ตามภาพที่ 36

รายงานจัดเก็บ นำส่งรายได้ที่หน่วยงานอื่นจัดเก็บแทน												
รศศทหนระบปีศษ 2000400004 ลำนำศษศสลิบเลอฉลิบถรศษ												
๓ รันที่ 18 พคศศศท 2560 อีจ 18 ฉศศศท 2560												
ศษออีจ	ศษอศศ	ศษอศศศ	ศษอศศศศ	ศษอศศศศศ	ศษอศศศศศศ	ศษอศศศศศศศ	ศษอศศศศศศศศ	ศษอศศศศศศศศศ	ศษอศศศศศศศศศศ	ศษอศศศศศศศศศศ	ศษอศศศศศศศศศศ	
R40000002	RD	110000000		2000400001	2000400009	1,000.00	RD	110000000		2000400001	2000400009	1,000.00
R400000004	RD	1100000100		2000400004	2000400009	1,000.00	RD	110000000		2000400004	2000400009	1,000.00
รวม						2,000.00						2,000.00

ภาพที่ 36

รายละเอียดที่ปรากฏในรายงาน

- การอ้างอิง
- ประเภทเอกสาร
- เลขที่เอกสาร
- เอกสารกลับรายการ
- ศูนย์ต้นทุนเจ้าของรายได้
- ศูนย์ต้นทุนผู้จัดเก็บ
- จำนวนเงิน
- ประเภทเอกสาร
- เลขที่เอกสาร
- เอกสารกลับรายการ
- ศูนย์ต้นทุนเจ้าของรายได้
- ศูนย์ต้นทุนผู้นำส่ง
- จำนวนเงิน
- ผลรวม

รายงานแสดงการอ้างอิงที่ระบุ คือ RYXXXXXXX
R คือ ค่าคงที่
Y คือ 2 หลักท้ายของปีงบประมาณเป็น พ.ศ.
X คือ Running Number 7 หลัก
RD คือ การรับเงินฝากคลังของหน่วยงานอื่น
แสดงเลขที่เอกสารตามประเภทเอกสาร
แสดงเลขที่เอกสารกรณีที่มีการกลับรายการ
แสดงข้อมูลศูนย์ต้นทุนเจ้าของรายได้ จำนวน 10 หลัก
แสดงข้อมูลศูนย์ต้นทุนผู้จัดเก็บ จำนวน 10 หลัก
แสดงจำนวนเงินฝากคลังที่จัดเก็บ
R4 คือ การนำส่งเงินฝากคลังของหน่วยงานอื่น
แสดงเลขที่เอกสารตามประเภทเอกสาร
แสดงเลขที่เอกสารกรณีที่มีการกลับรายการ
แสดงข้อมูลศูนย์ต้นทุนเจ้าของรายได้ จำนวน 10 หลัก
แสดงข้อมูลศูนย์ต้นทุนผู้นำส่ง จำนวน 10 หลัก
แสดงจำนวนเงินฝากคลังที่นำส่ง
แสดงจำนวนเงินรวม ทั้งการจัดเก็บและการนำส่ง