



บันทึกข้อความ

ส่วนราชการ กรมตรวจบัญชีสหกรณ์ สำนักงานบริหารกลาง โทร. ๐ ๒๐๑๖ ๘๘๘๘ ต่อ ๔๒๑๙

ที่ กษ ๐๔๐๑/ ๖ ๑๕๑๙

วันที่ ๕ พฤศจิกายน ๒๕๖๔

เรื่อง แจ้งกำหนดการตรวจสอบภาพประจำปีกับโรงพยาบาลบ้านแพ้ว (องค์การมหาชน)

เรียน ผู้อำนวยการสำนัก ผู้อำนวยการศูนย์ หัวหน้ากลุ่มตรวจสอบภายใน และหัวหน้ากลุ่มพัฒนาระบบบริหาร

ตามหนังสือกลุ่มบริหารทรัพยากรบุคคล สำนักงานบริหารกลาง ที่ กษ ๐๔๐๑.๒/๒๕๖๒ ลงวันที่ ๒๘ ตุลาคม ๒๕๖๔ เรื่อง ขออนุญาตให้ข้าราชการในสังกัดเข้าร่วมโครงการตรวจสอบภาพประจำปี และขอรับการตรวจสอบภาพประจำปีกับโรงพยาบาลบ้านแพ้ว (องค์การมหาชน) นั้น

บัดนี้ โรงพยาบาลบ้านแพ้ว ได้จัดหน่วยตรวจสอบภาพเคลื่อนที่มาให้บริการตรวจสอบภาพประจำปี แก่ข้าราชการและเจ้าหน้าที่ในสังกัดกรมตรวจบัญชีสหกรณ์ ณ อาคาร ๑ กรมส่งเสริมสหกรณ์ จำนวน ๒ วัน ตามกำหนดการ ดังนี้

วันศุกร์ที่ ๑๙ พฤศจิกายน ๒๕๖๔ เวลา ๐๗.๐๐ น. - ๑๑.๐๐ น.

ตรวจสอบภาพประจำปี

- วัดความดันโลหิตและเจาะเลือด

วันพุธที่ ๑๕ ธันวาคม ๒๕๖๔ เวลา ๑๓.๐๐ น. - ๑๕.๓๐ น.

แจ้งผลการตรวจ

- พบแพทย์และรับยา

สำหรับผู้ขอเข้ารับบริการกรุณากรอกข้อมูลในแบบฟอร์มตรวจสอบภาพประจำปีงบประมาณ ๒๕๖๕ พร้อมนำสมุดบันทึกการตรวจสอบภาพและบัตรประชาชนมาด้วย ทั้งนี้ขอให้ท่านสำรองเงินจ่ายค่าตรวจสอบภาพและค่ายาในวันพบแพทย์ก่อน แล้วนำใบเสร็จรับเงินไปเบิกเงินคืนภายหลัง (รายละเอียดขั้นตอนการรับบริการตามเอกสารที่แนบ)

จึงเรียนมาเพื่อโปรดทราบ และแจ้งให้ข้าราชการในสังกัดผู้ที่มีรายชื่อตามที่แนบมาพร้อมนี้ไปเข้ารับการตรวจสอบภาพประจำปี ตามวัน เวลา และสถานที่ดังกล่าวด้วย

(นางสาวสิริวรรณ กุหาสวัสดิ์)

ผู้อำนวยการสำนักบริหารกลาง ปฏิบัติราชการแทน

อธิบดีกรมตรวจบัญชีสหกรณ์

โครงการตรวจสุขภาพ ประจำปี 2564

กรมตรวจบัญชีสหกรณ์

สถานพยาบาล : โรงพยาบาลบ้านแพ้ว

วันที่ 19 พฤศจิกายน 2564, วันที่ 15 ธันวาคม 2564

ลำดับ	ชื่อ - สกุล	ตำแหน่ง	สังกัด
1	นางสาวจรัสศรี แก้วเกาะสะบ้า	หัวหน้ากลุ่มพัฒนาระบบบริหาร	กรมตรวจบัญชีสหกรณ์
2	นางสาวพนิดา เสงเจริญ	นักวิเคราะห์นโยบายและแผนปฏิบัติการ	กลุ่มพัฒนาระบบบริหาร
3	นางสาวศิริพร พรหมศรี	นักวิเคราะห์นโยบายและแผนปฏิบัติการ	กลุ่มพัฒนาระบบบริหาร
4	นางนฤมล สุขปึงคุ	หัวหน้ากลุ่มตรวจสอบภายใน	กลุ่มตรวจสอบภายใน
5	นางสาวฐิติมา ปานผึ้ง	นักวิชาการตรวจสอบภายในปฏิบัติการ	กลุ่มตรวจสอบภายใน
6	นางบุษราภรณ์ แซ่มฉิ่ง	เจ้าพนักงานธุรการชำนาญงาน	สำนักบริหารกลาง
7	นางสาวภาจิรา จรัสอุทัย	นักวิชาการเผยแพร่ชำนาญการ	สำนักบริหารกลาง
8	นางสาวพัชชา บัวอนนท์	นักวิชาการเผยแพร่ชำนาญการ	สำนักบริหารกลาง
9	นางสาวฐานิยา ศรีหรัย	นิติกรปฏิบัติการ	สำนักบริหารกลาง
10	นางสาวสิริวรรณ เกิดผล	นักวิชาการตรวจสอบบัญชีชำนาญการพิเศษ	สำนักมาตรฐานการบัญชีและการสอบบัญชี
11	นางเสาวลักษณ์ โกศลวิตร	ผู้อำนวยการกลุ่มวิเทศสัมพันธ์	สำนักแผนงานและโครงการพิเศษ
12	นางสาวจิรภัทร แดงสวัสดิ์	นักวิเคราะห์นโยบายและแผนชำนาญการ	สำนักแผนงานและโครงการพิเศษ
13	นางสาวธิราวรรณ อุปัญญา	นักวิเคราะห์นโยบายและแผนชำนาญการ	สำนักแผนงานและโครงการพิเศษ
14	นางนุสรรา จิตคุ้ม	นักวิเคราะห์นโยบายและแผนปฏิบัติการ	สำนักแผนงานและโครงการพิเศษ
15	นางสาวชนานันท์ ทิมวัฒน์	นักวิเคราะห์นโยบายและแผนปฏิบัติการ	สำนักแผนงานและโครงการพิเศษ

ลำดับ	ชื่อ - สกุล	ตำแหน่ง	สังกัด
16	นายฉัตรพล เงินโพธิ์กลาง	นักวิเคราะห์นโยบายและแผนปฏิบัติการ	สำนักแผนงานและโครงการพิเศษ
17	นางสาวปัทมา ชาทะนัย	นักวิเคราะห์นโยบายและแผนปฏิบัติการ	สำนักแผนงานและโครงการพิเศษ
18	นายกิตติศักดิ์ หวังผณี	นักวิเคราะห์นโยบายและแผนปฏิบัติการ	สำนักแผนงานและโครงการพิเศษ
19	นางธัญพิมล ปานดำ	นักวิชาการตรวจสอบบัญชีชำนาญการ	ศูนย์เทคโนโลยีสารสนเทศและการสื่อสาร
20	นางเพ็ญภา มั่งมี	นักวิชาการตรวจสอบบัญชีชำนาญการ	ศูนย์เทคโนโลยีสารสนเทศและการสื่อสาร
21	นางสาวสุกัญญา มุลกลาง	นักวิชาการสถิติชำนาญการพิเศษ	ศูนย์เทคโนโลยีสารสนเทศและการสื่อสาร
22	นายเอกชัย เกิดสวัสดิ์	นักวิชาการสถิติชำนาญการ	ศูนย์เทคโนโลยีสารสนเทศและการสื่อสาร
23	นางสาวปัทมนันท์ ผดุงชีวิต	นักทรัพยากรบุคคลชำนาญการพิเศษ	สำนักส่งเสริมพัฒนาการบัญชีและถ่ายทอดเทคโนโลยี
24	นางบุญรัตน์ ปิ่นแก้ว	นักวิชาการตรวจสอบบัญชีชำนาญการพิเศษ	สำนักส่งเสริมพัฒนาการบัญชีและถ่ายทอดเทคโนโลยี
25	นางสาวสุพรรณษา สง่าแสง	นักทรัพยากรบุคคลชำนาญการ	สำนักส่งเสริมพัฒนาการบัญชีและถ่ายทอดเทคโนโลยี
26	นางสาวพิมพ์ร แห่งแต่	นักวิชาการตรวจสอบบัญชีชำนาญการ	สำนักส่งเสริมพัฒนาการบัญชีและถ่ายทอดเทคโนโลยี
27	นายเจษฎา ชุมชอบ	นักวิเคราะห์นโยบายและแผนปฏิบัติการ	สำนักส่งเสริมพัฒนาการบัญชีและถ่ายทอดเทคโนโลยี
28	นางสาวสมหญิง หุ่นเจริญ	นักทรัพยากรบุคคลปฏิบัติการ	สำนักส่งเสริมพัฒนาการบัญชีและถ่ายทอดเทคโนโลยี
29	นางสาวอัญญะริ ต้อยแมน	นักทรัพยากรบุคคลชำนาญการ	สำนักส่งเสริมพัฒนาการบัญชีและถ่ายทอดเทคโนโลยี
30	นางสาวศศิมา เมืองแก้ว	นักวิชาการตรวจสอบบัญชีชำนาญการ	สำนักส่งเสริมพัฒนาการบัญชีและถ่ายทอดเทคโนโลยี
31	นายเทอดศักดิ์ ศรีดาวเรือง	นักทรัพยากรบุคคลปฏิบัติการ	สำนักส่งเสริมพัฒนาการบัญชีและถ่ายทอดเทคโนโลยี
32	นางบริสุทธิ์ เปรมประพันธ์	ข้าราชการบำนาญ	กรมตรวจบัญชีสหกรณ์

ลำดับ	ชื่อ - สกุล	ตำแหน่ง	สังกัด
33	นางสาวสมพิศ ตั้งภูวดาศาสตร์	ข้าราชการบำนาญ	กรมตรวจบัญชีสหกรณ์
34	นางสุทิตา วิเศษ	ข้าราชการบำนาญ	กรมตรวจบัญชีสหกรณ์
35	นางทิพย์จินดา ชูทอง	ข้าราชการบำนาญ	กรมตรวจบัญชีสหกรณ์
36	นางสาวธัญญา ศุกลรัตน์ชัย	ข้าราชการบำนาญ	กรมตรวจบัญชีสหกรณ์
37	นางอำพร ธนเสนีวัฒน์	หัวหน้างานการเงิน	สหกรณ์ออมทรัพย์กรมตรวจบัญชีสหกรณ์ จำกัด
38	นางสาวปทุมมาศ แป้นพรหม	หัวหน้างานบัญชี	สหกรณ์ออมทรัพย์กรมตรวจบัญชีสหกรณ์ จำกัด
39	นางสาวสิริวรรณ ภูทรัพย์	เจ้าหน้าที่ประจำหน่วย	สหกรณ์ออมทรัพย์กรมตรวจบัญชีสหกรณ์ จำกัด
40	นางสาวเครือวัลย์ ศรชัย	เจ้าหน้าที่บัญชี	สหกรณ์ออมทรัพย์กรมตรวจบัญชีสหกรณ์ จำกัด
41	นางสาวหนึ่งฤทัย คล้ายทองคำ	เจ้าหน้าที่ธุรการ	สหกรณ์ออมทรัพย์กรมตรวจบัญชีสหกรณ์ จำกัด



แบบฟอร์มตรวจสอบสุขภาพประจำปีงบประมาณ 2565 (เบิกตามกระทรวงการคลัง)

สำหรับ กลุ่มข้าราชการ / ลูกจ้างประจำ / ข้าราชการบำนาญ

กรมตรวจสอบบัญชีสหกรณ์

โปรดกรอกข้อมูลให้ครบถ้วน (กรณารับเขียนตัวบรรจง)

ID เลขบัตรประจำตัวประชาชน วัน/เดือน/ปีเกิด _____

นาย นาง นางสาว _____ นามสกุล _____ อายุ _____ ปี

สำนัก / กอง / กลุ่ม _____ เบอร์โทรศัพท์ _____

เพื่อสิทธิในการเบิก กรุณาใส่เครื่องหมาย ในช่องตามสถานะสิทธิ์ และสิทธิเบิกจากราชการ ได้ ไม่ได้

สถานะสิทธิ์ : ข้าราชการ ลูกจ้างประจำ ข้าราชการบำนาญ อื่น ๆ _____

โปรแกรมตรวจ สำหรับ กลุ่มอายุน้อยกว่า 35 ปี			โปรแกรมตรวจ สำหรับ กลุ่มอายุตั้งแต่ 35 ปีขึ้นไป		
สุขภาพบุรุษ 380 บาท เบิกได้ 4 รายการ / สุภาพสตรี* 580 บาท เบิกได้ 5 รายการ			สุขภาพบุรุษ 850 บาท เบิกได้ 9 รายการ / สุภาพสตรี* 1,050 บาท เบิกได้ 10 รายการ		
1	<input type="checkbox"/> ตรวจเอกซเรย์ปอด (Chest X-Ray) ระบบ Digital	170 บาท	1	<input type="checkbox"/> ตรวจเอกซเรย์ปอด (Chest X-Ray) ระบบ Digital	170 บาท
2	<input type="checkbox"/> ตรวจความสมบูรณ์ของเม็ดเลือด (CBC)	90 บาท	2	<input type="checkbox"/> ตรวจความสมบูรณ์ของเม็ดเลือด (CBC)	90 บาท
3	<input type="checkbox"/> ตรวจปัสสาวะ (Urine Examination)	50 บาท	3	<input type="checkbox"/> ตรวจปัสสาวะ (Urine Examination)	50 บาท
4	<input type="checkbox"/> ตรวจอุจจาระ (Stool Examination Routine direct smear ร่วมกับ Occult blood)	70 บาท	4	<input type="checkbox"/> ตรวจอุจจาระ (Stool Examination Routine direct smear ร่วมกับ Occult blood)	70 บาท
5	<input type="checkbox"/> ตรวจภายในและมะเร็งปากมดลูก (Pap-smear) บริการตรวจชิ้นเนื้อ 50 รายต่อวันขึ้นไป แจ้งชื่อส่งหน้อยอย่างน้อย 4 สัปดาห์	200 บาท	5	<input type="checkbox"/> ตรวจภายในและมะเร็งปากมดลูก (Pap-smear) บริการตรวจชิ้นเนื้อ 50 รายต่อวันขึ้นไป แจ้งชื่อส่งหน้อยอย่างน้อย 4 สัปดาห์	200 บาท
			6	<input type="checkbox"/> ตรวจระดับน้ำตาลในเลือด (FBS)	40 บาท
			7	<input type="checkbox"/> ตรวจการทำงานของไต (BUN , Creatinine)	100 บาท
			8	<input type="checkbox"/> ตรวจการทำงานของตับ (SGOT , SGPT , Alk-phosphatase)	150 บาท
			9	<input type="checkbox"/> ตรวจระดับไขมันในเลือด (Cholesterol , Triglyceride)	120 บาท
			10	<input type="checkbox"/> ตรวจระดับกรดยูริกในเลือด (Uric Acid)	60 บาท
กรณีท่านที่รับการตรวจครบในรายการที่ 1 - 3 โรงพยาบาลยินดีให้บริการตรวจเพิ่มให้โดยไม่มีคิดมูลค่า ดังนี้			กรณีท่านที่รับการตรวจครบในรายการที่ 1 - 10 (ยกเว้นข้อ 4-5 ได้) โรงพยาบาลยินดีให้บริการตรวจเพิ่มให้โดยไม่มีคิดมูลค่า ดังนี้		
1	ตรวจระดับไขมันในเลือด Cholesterol	60 บาท	1	ตรวจระดับไขมันดีในเลือด HDL	50 บาท
2	ตรวจระดับไขมันในเลือด Triglyceride	60 บาท	2	ตรวจระดับไขมันไม่ดีในเลือด LDL	50 บาท
3	ตรวจระดับไขมันดีในเลือด HDL	50 บาท	3	ตรวจคลำเต้านมเพื่อตรวจหาก้อนเนื้อที่ผิดปกติ Cyst	
4	ตรวจระดับไขมันไม่ดีในเลือด LDL	50 บาท	(กรณีตรวจภายในสุภาพสตรีร่วมด้วย)		
5	ตรวจคลำเต้านมเพื่อตรวจหาก้อนเนื้อที่ผิดปกติ Cyst (กรณีตรวจภายในสุภาพสตรีร่วมด้วย)				

- กรุณาส่งเอกสารที่กรอกข้อมูลแล้วให้ผู้ประสานงาน ตรวจสอบสุขภาพประจำปีของหน่วยงานของท่าน เพื่อส่งคืนให้แก่

โรงพยาบาลบ้านแพ้ว (องค์การมหาชน) ดำเนินการต่อไป หากท่านส่งเอกสารไม่ทัน กรุณาส่งในวันตรวจสุขภาพ ณ จุดลงทะเบียน

- สำหรับหน่วยงานที่ตรวจสอบสุขภาพอย่างต่อเนื่องกับโรงพยาบาลบ้านแพ้ว (องค์การมหาชน) ในวันตรวจสุขภาพ กรุณาลือสมุดสุขภาพเล่มเดิมมา ให้เจ้าหน้าที่โรงพยาบาล ณ จุดลงทะเบียนด้วย เพื่อจะนำไปเปรียบเทียบกับผลตรวจ และจะนำสมุดส่งคืนในวันแจ้งผลพบแพทย์ ณ หน่วยงาน

รายการตรวจพิเศษ ชำระเงินเพิ่ม (กรุณาใส่เครื่องหมาย หน้าหัวข้อที่ต้องการตรวจเพิ่ม)

ลำดับ	รายการตรวจพิเศษ	ราคา (บาท)
1	<input type="checkbox"/> (Cholesterol , Triglyceride) ตรวจระดับไขมันในเลือด	120
2	<input type="checkbox"/> (HDL , LDL) ตรวจระดับไขมันดีและไขมันไม่ดีในเลือด	100
3	<input type="checkbox"/> (FBS) ตรวจระดับน้ำตาลในเลือด	40
4	<input type="checkbox"/> (BUN , Creatinine) ตรวจการทำงานของไต	100
5	<input type="checkbox"/> (SGOT , SGPT , Alk-phosphatase) ตรวจการทำงานของตับ	150
6	<input type="checkbox"/> (Uric Acid) ตรวจระดับกรดยูริกในเลือด	60
7	<input type="checkbox"/> (Hb.Typing) ตรวจดูโรคทาลัสซีเมีย	300
8	<input type="checkbox"/> (Free T3 , Free T4 , TSH) ตรวจการทำงานของต่อมไทรอยด์	600
9	<input type="checkbox"/> (HbA 1C) ตรวจระดับน้ำตาลสะสมในเลือด	250
10	<input type="checkbox"/> (Rubella IgG) ตรวจภูมิคุ้มกันโรคหัดเยอรมันสำหรับหญิงวัยเจริญพันธุ์	250
11	<input type="checkbox"/> (Anti HIV) ตรวจภาวะโรคเอดส์	150
12	<input type="checkbox"/> (Anti HAV) ตรวจดูภูมิคุ้มกันทานไวรัสตับอักเสบบี	500
13	<input type="checkbox"/> (HBsAg) ตรวจหาเชื้อไวรัสตับอักเสบบี (HBsAb) ตรวจหาภูมิคุ้มกันไวรัสตับอักเสบบี	300
14	<input type="checkbox"/> (Anti HCV) ตรวจดูการติดเชื้อโรคไวรัสตับอักเสบบี	350
15	<input type="checkbox"/> (Thin Prep) ตรวจภายในและตรวจหามะเร็งปากมดลูกชนิดพิเศษ	600
16	<input type="checkbox"/> (Pap-smear) ตรวจภายในและตรวจหามะเร็งปากมดลูก บริการ ณ หน่วยงาน ขึ้นต่ำ 50 รายต่อวันขึ้นไป แจ้งชื่อล่วงหน้าอย่างน้อย 4 สัปดาห์	200

ตรวจสารบ่งชี้มะเร็งจากเลือด (Tumor marker) ราคาพิเศษ

17	<input type="checkbox"/> (CEA) ตรวจภาวะเสี่ยงเกี่ยวกับโรคมะเร็งลำไส้	300	23. <input type="checkbox"/> สุภาพบุรุษ เหน่าจ่าย 1,300 บาท	24. <input type="checkbox"/> สุภาพสตรี เหน่าจ่าย 2,000 บาท
18	<input type="checkbox"/> (AFP) ตรวจภาวะเสี่ยงเกี่ยวกับโรคมะเร็งตับ	270	- CEA	- CEA
19	<input type="checkbox"/> (CA 19-9) ตรวจภาวะเสี่ยงมะเร็งตับอ่อนและท่อน้ำดี	600	- AFP	- AFP
20	<input type="checkbox"/> (PSA) ตรวจสารบ่งชี้ความเสี่ยงโรคมะเร็งต่อมลูกหมาก	300	- PSA	- CA 19-9
21	<input type="checkbox"/> (CA 15-3) ตรวจภาวะเสี่ยงเกี่ยวกับโรคมะเร็งเต้านม	500	- CA 19-9	- CA 15-3
22	<input type="checkbox"/> (CA 125) ตรวจภาวะเสี่ยงเกี่ยวกับโรคมะเร็งรังไข่	600		- CA 125

รายการตรวจพิเศษ บริการ ณ หน่วยงาน

25*	<input type="checkbox"/> (EKG) ตรวจคลื่นไฟฟ้าหัวใจ บริการตรวจขึ้นต่ำ 30 ราย / วัน ณ หน่วยงาน ในวันตรวจสุขภาพ	100
26*	<input type="checkbox"/> (Bone Mineral Density) ตรวจวัดความหนาแน่นมวลกระดูก (สันหลัง และสะโพก) โดยรถบริการ สำหรับผู้ที่มีความประสงค์จะทำการตรวจ และไม่มีข้อบ่งชี้ทางการแพทย์ โรงพยาบาลสันติเสนาในอัตราพิเศษ บริการตรวจขึ้นต่ำ 20 ราย / วัน ณ หน่วยงาน ในวันตรวจสุขภาพ	1,000
27*	<input type="checkbox"/> บริการฉีดวัคซีน Quadrivalent Influenza Vaccine เพื่อป้องกันไข้หวัดใหญ่ 4 สายพันธุ์ใน 1 เข็ม คือ A (H1N1) , A (H3N2) B(Victoria) , B(Yamagata) บริการ ณ หน่วยงานในวันตรวจสุขภาพ	500

รายการตรวจพิเศษ บริการ ณ โรงพยาบาลบ้านแพ้ว (องค์การมหาชน) สาขาสถาพร อาคาร TPI ชั้น 10 (ไม่รวมค่าบริการแพทย์)

28	<input type="checkbox"/> (EKG) ตรวจคลื่นไฟฟ้าหัวใจ	300
29	<input type="checkbox"/> (Bone Mineral Density) ตรวจวัดความหนาแน่นมวลกระดูก (สันหลัง และสะโพก)	2,000
30	<input type="checkbox"/> (Ultrasound Upper Abdomen) ตรวจอัลตราซาวด์ช่องท้องส่วนบน	1,000
31	<input type="checkbox"/> (Ultrasound Lower Abdomen) ตรวจอัลตราซาวด์ช่องท้องส่วนล่าง	1,000
32	<input type="checkbox"/> (Ultrasound Whole Abdomen) ตรวจอัลตราซาวด์ช่องท้องส่วนบนและส่วนล่าง	1,500
33	<input type="checkbox"/> (Mammogram + U/S) ตรวจแมมโมแกรม หรืออัลตราซาวด์เต้านม เพื่อตรวจหาภาวะเสี่ยงโรคมะเร็งเต้านม	2,200

*เงื่อนไข ลำดับที่ 25-27 กรุณาแจ้งจำนวนผู้ประสงค์จะตรวจ ก่อนล่วงหน้า 10 วัน (ประสานงานคุณบุญตา โทร. 081-822-4163)

เบิกได้บาท
 เบิกไม่ได้บาท
 ลงชื่อผู้รับการตรวจ

ใบเสร็จรับเงิน
 เลขที่ / เลขที่ / จำนวนเงิน
บาท
ผู้รับเงิน

รายการตรวจพิเศษ ชำระเงินเพิ่ม (กรุณาใส่เครื่องหมาย หน้าหัวข้อที่ต้องการตรวจเพิ่ม)

ลำดับ	รายการตรวจพิเศษ	ราคา (บาท)
1	<input type="checkbox"/> (Cholesterol , Triglyceride) ตรวจระดับไขมันในเลือด	120
2	<input type="checkbox"/> (HDL , LDL) ตรวจระดับไขมันดีและไขมันไม่ดีในเลือด	100
3	<input type="checkbox"/> (FBS) ตรวจระดับน้ำตาลในเลือด	40
4	<input type="checkbox"/> (BUN , Creatinine) ตรวจการทำงานของไต	100
5	<input type="checkbox"/> (SGOT , SGPT , Alk-phosphatase) ตรวจการทำงานของตับ	150
6	<input type="checkbox"/> (Uric Acid) ตรวจระดับกรดยูริกในเลือด	60
7	<input type="checkbox"/> (Hb.Typing) ตรวจดูโรคทาลัสซีเมีย	300
8	<input type="checkbox"/> (Free T3 , Free T4 , TSH) ตรวจดูการทำงานของต่อมไทรอยด์	600
9	<input type="checkbox"/> (HbA 1C) ตรวจระดับน้ำตาลสะสมในเลือด	250
10	<input type="checkbox"/> (Rubella IgG) ตรวจภูมิคุ้มกันโรคหัดเยอรมันสำหรับหญิงวัยเจริญพันธุ์	250
11	<input type="checkbox"/> (Anti HIV) ตรวจภาวะโรคเอดส์	150
12	<input type="checkbox"/> (Anti HAV) ตรวจดูภูมิคุ้มกันไวรัสตับอักเสบเอ	500
13	<input type="checkbox"/> (HBsAg) ตรวจหาเชื้อไวรัสตับอักเสบบี (HBsAb) ตรวจหาภูมิคุ้มกันไวรัสตับอักเสบบี	300
14	<input type="checkbox"/> (Anti HCV) ตรวจดูการติดเชื้อไวรัสตับอักเสบซี	350
15	<input type="checkbox"/> (Thin Prep) ตรวจภายในและตรวจหามะเร็งปากมดลูกชนิดพิเศษ	600
16	<input type="checkbox"/> (Pap-smear) ตรวจภายในและตรวจมะเร็งปากมดลูก บริการ ณ หน่วยงาน ขึ้นต่ำ 50 รายต่อวันขึ้นไป แจ้งชื่อล่วงหน้าอย่างน้อย 4 สัปดาห์	200

ตรวจสารบ่งชี้มะเร็งจากเลือด (Tumor marker) ราคาพิเศษ

17	<input type="checkbox"/> (CEA) ตรวจภาวะเสี่ยงเกี่ยวกับโรคมะเร็งลำไส้	300	23. <input type="checkbox"/> สุภาพบุรุษ เหน่าจ่าย 1,300 บาท	24. <input type="checkbox"/> สุภาพสตรี เหน่าจ่าย 2,000 บาท
18	<input type="checkbox"/> (AFP) ตรวจภาวะเสี่ยงเกี่ยวกับโรคมะเร็งตับ	270	- CEA	- CEA
19	<input type="checkbox"/> (CA 19-9) ตรวจภาวะเสี่ยงมะเร็งระดับอ่อนและท่อน้ำดี	600	- AFP	- AFP
20	<input type="checkbox"/> (PSA) ตรวจสารบ่งชี้ความเสี่ยงโรคมะเร็งต่อมลูกหมาก	300	- PSA	- CA 19-9
21	<input type="checkbox"/> (CA 15-3) ตรวจภาวะเสี่ยงเกี่ยวกับโรคมะเร็งเต้านม	500	- CA 19-9	- CA 15-3
22	<input type="checkbox"/> (CA 125) ตรวจภาวะเสี่ยงเกี่ยวกับโรคมะเร็งรังไข่	600		- CA 125

รายการตรวจพิเศษ บริการ ณ หน่วยงาน

25*	<input type="checkbox"/> (EKG) ตรวจคลื่นไฟฟ้าหัวใจ บริการตรวจขึ้นต่ำ 30 ราย / วัน ณ หน่วยงาน ในวันตรวจสุขภาพ	100
26*	<input type="checkbox"/> (Bone Mineral Density) ตรวจวัดความหนาแน่นมวลกระดูก (สันหลัง และสะโพก) โดยรบริการ สำหรับผู้ที่มีความประสงค์จะทำการตรวจ และไม่มีข้อบ่งชี้ทางการแพทย์ โรงพยาบาลอินดิเสโนในอัตราพิเศษ บริการตรวจขึ้นต่ำ 20 ราย / วัน ณ หน่วยงาน ในวันตรวจสุขภาพ	1,000
27*	<input type="checkbox"/> บริการฉีดวัคซีน Quadrivalent Influenza Vaccine เพื่อป้องกันไข้หวัดใหญ่ 4 สายพันธุ์ใน 1 เข็ม คือ A (H1N1) , A (H3N2) B(Victoria) , B(Yamagata) บริการ ณ หน่วยงานในวันตรวจสุขภาพ	500

รายการตรวจพิเศษ บริการ ณ โรงพยาบาลบ้านแพ้ว (องค์การมหาชน) สาขาสาทร อาคาร TPI ชั้น 10 (ไม่รวมค่าบริการแพทย์)

28	<input type="checkbox"/> (EKG) ตรวจคลื่นไฟฟ้าหัวใจ	300
29	<input type="checkbox"/> (Bone Mineral Density) ตรวจวัดความหนาแน่นมวลกระดูก (สันหลัง และสะโพก)	2,000
30	<input type="checkbox"/> (Ultrasound Upper Abdomen) ตรวจอัลตราซาวด์ช่องท้องส่วนบน	1,000
31	<input type="checkbox"/> (Ultrasound Lower Abdomen) ตรวจอัลตราซาวด์ช่องท้องส่วนล่าง	1,000
32	<input type="checkbox"/> (Ultrasound Whole Abdomen) ตรวจอัลตราซาวด์ช่องท้องส่วนบนและส่วนล่าง	1,500
33	<input type="checkbox"/> (Mammogram + U/S) ตรวจแมมโมแกรม พร้อมอัลตราซาวด์เต้านม เพื่อตรวจหาภาวะเสี่ยงโรคมะเร็งเต้านม	2,200

*เงื่อนไข ลำดับที่ 25-27 กรุณาแจ้งจำนวนผู้ประสงค์จะตรวจ ก่อนล่วงหน้า 10 วัน (ประสานงานคุณบุญญา โทร. 081-822-4163)

- เบิกได้บาท
 เบิกไม่ได้บาท

ลงชื่อผู้รับการตรวจ

ใบเสร็จรับเงิน
เล่มที่ / เลขที่ / จำนวนเงิน
.....บาท
.....ผู้รับเงิน



WHY?

ทำไมต้องตรวจสุขภาพประจำปี Health Checkup

การตรวจสุขภาพมีความสำคัญและมีประโยชน์ ทำให้ทราบภาวะสุขภาพของตนเองว่าสมบูรณ์เพียงใด มีสิ่งใดผิดปกติ จะได้รับแก้ไข และป้องกันความรุนแรงความเสียหายที่จะเกิดขึ้น นอกจากนี้แล้วการตรวจสุขภาพเป็นประจำยังช่วยให้เราสามารถป้องกัน และรักษาโรคภัยไข้เจ็บ ที่อาจเกิดขึ้นได้อย่างทันท่วงที ทำให้เรารับความผิดปกติตั้งแต่ระยะเริ่มแรก และช่วยลดอัตราการเสียชีวิตจากโรคบางโรค การตรวจสุขภาพมีได้ทำให้เราเสียเวลาอย่างไร้ที่เสื่อใจ ในทางตรงข้ามกลับมาช่วยรักษาเวลาของท่านอีกด้วย เพราะการพบความผิดปกติตั้งแต่ระยะเริ่มแรกย่อมรักษาให้หายได้ง่ายกว่า เร็วกว่า และจะไม่บ่มีคำว่า "สายเกินแก้"

คำแนะนำในการเตรียมตัวก่อนตรวจสุขภาพประจำปี

การเตรียมตัวก่อนตรวจเลือด

1. งดอาหารและเครื่องดื่มทุกชนิดอย่างน้อย 10-12 ชั่วโมง ก่อนรับการตรวจสุขภาพ
2. พักผ่อนให้เพียงพอ



การเก็บปัสสาวะ

1. ท่านจะได้รับกระบอกเก็บปัสสาวะในวันตรวจสุขภาพ พร้อมติดสติกเกอร์ ชื่อ-สกุล ณ จุดลงทะเบียน
2. ทำความสะอาดบริเวณอวัยวะขับถ่ายปัสสาวะ เพื่อป้องกันการปนเปื้อนเชื้อ
3. ระวังเก็บปัสสาวะ คือ ปัสสาวะช่วงแรกทิ้งไปก่อน แล้วเก็บปัสสาวะช่วงกลาง ลงในกระบอกเก็บปัสสาวะประมาณ 2 / 3 ของกระบอกเก็บปัสสาวะ เป็นอย่างน้อยย่ส่วนปัสสาวะในช่วงสุดท้ายทิ้งไป
4. ปิดฝากล่อง และทำความสะอาดภายนอกกล่อง
5. นำมาส่งโดยวางบนภาชนะที่จัดเตรียมไว้ให้หน้าห้องน้ำ



การเก็บอุจจาระ

1. ท่านจะได้รับสลับเก็บอุจจาระล่วงหน้าก่อนถึงวันตรวจสุขภาพ
2. ถ่ายอุจจาระในตอนเช้า เพื่อเก็บใส่สลับอุจจาระเพียงเล็กน้อย โดยใช้ไม้สะอาดในซองใส่สลับอุจจาระ
3. ปิดฝากล่อง และทำความสะอาดภายนอกกล่อง
4. รับสติกเกอร์ระบุชื่อ-สกุล ณ จุดลงทะเบียนตรวจ เพื่อติดหน้าของสลับอุจจาระก่อนส่งตรวจบริเวณภาชนะที่จัดเตรียมไว้ให้หน้าห้องน้ำ



การตรวจภายในและมะเร็งปากมดลูก

ในปัจจุบันพบอัตราการเกิดมะเร็งปากมดลูกเป็นอันดับ 2 ของประเทศไทย * สุภาพสตรีทุกท่าน ควรได้รับการตรวจคัดกรองมะเร็งปากมดลูก อย่างน้อยปีละ 1 ครั้ง *

ข้อควรปฏิบัติในการตรวจภายในและมะเร็งปากมดลูก

1. ก่อนตรวจ 1 วัน งดการมีเพศสัมพันธ์
2. ควรหมดประจำเดือนอย่างน้อย 7 วัน
3. ล้างอวัยวะภายนอกก่อนตรวจ (อย่ยาสวนล้างช่องคลอด)
4. ใส่กระโปรงทรงเอนาในวันตรวจ หรือเปลี่ยนใส่ชุดสำหรับตรวจที่โรงพยาบาลวัดไว้ให้



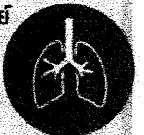
การตรวจเอกซเรย์ปอด

ตรวจเอกซเรย์ปอดเพื่ออะไร ?

เป็นการตรวจเพื่อดูพยาธิสภาพของปอด โรคที่สามารถตรวจพบได้จากการเอกซเรย์ปอด เช่น วัณโรค ภาวะถุงลมโป่งพอง เนื้องอกในปอด เป็นต้น ควรเข้ารับการตรวจเอกซเรย์ปอดปีละ 1 ครั้ง แต่หากมีอาการผิดปกติในระบบทางเดินหายใจ ควรพบแพทย์ ก่อนถึงวันนัดตรวจสุขภาพ เนื่องจาก มีโอกาสติดเชื้อในระบบทางเดินหายใจ หรือวัณโรคปอดได้ หากร่างกายอ่อนแอและได้สัมผัสเชื้อจากผู้อื่น เช่น การไอ จาม

ข้อควรปฏิบัติในการตรวจเอกซเรย์ปอด

1. สตรีที่อยู่ระหว่างตั้งครรภ์ ไม่ต้องเข้ารับการตรวจเอกซเรย์ เนื่องจากการเอกซเรย์อาจมีผลกระทบต่อทารกในครรภ์



2. ในวันที่ได้รับการตรวจเอกซเรย์
 - สุภาพสตรี : ควรสวมเสื้อชั้นในแบบสปอร์ตบราไม่มีตะขอเหล็ก โครงเหล็กหรือเปลี่ยนเสื้อที่เจ้าหน้าที่จะจัดหาไว้ให้(แล้วแต่หน่วยงานกำหนด) งดใส่เสื้อที่มีเข็ม , โลหะประดับ , ซิปเหล็ก พร้อมทั้งถอดสร้อยคอ
 - กรณีท่านที่มียาวต้องรวบผมให้พันต้นคอ
 - สุภาพบุรุษ : ควรถอดสร้อยคอ , ภาอุปกรณ์ในกระเป๋าสื่อออก เช่น ปากกา และเหรียญโลหะออกจากกระเป๋าสื่อ
 - ก่อนรับการเอกซเรย์หรือถอดเสื้อออก กรณีที่เสื้อมีกระดุมโลหะ ตะขอ ซิป เป็นต้น

3. ขณะเอกซเรย์ เพื่อให้ได้ภาพที่ชัดเจนต้องสูดลมหายใจเข้าเต็มที่แล้วกลั้นลมหายใจนิ่ง จนกระทั่งถ่ายเอกซเรย์เสร็จ เพื่อให้ปอดขยายตัวเต็มที่

ขั้นตอนการใช้งาน

ระบบดูผลตรวจสุขภาพ Online โรงพยาบาลบ้านแพ้ว ON PC


1 เข้า Website : www.bphosp.or.th ➡ การให้บริการ

หรือ สแกน QR Code

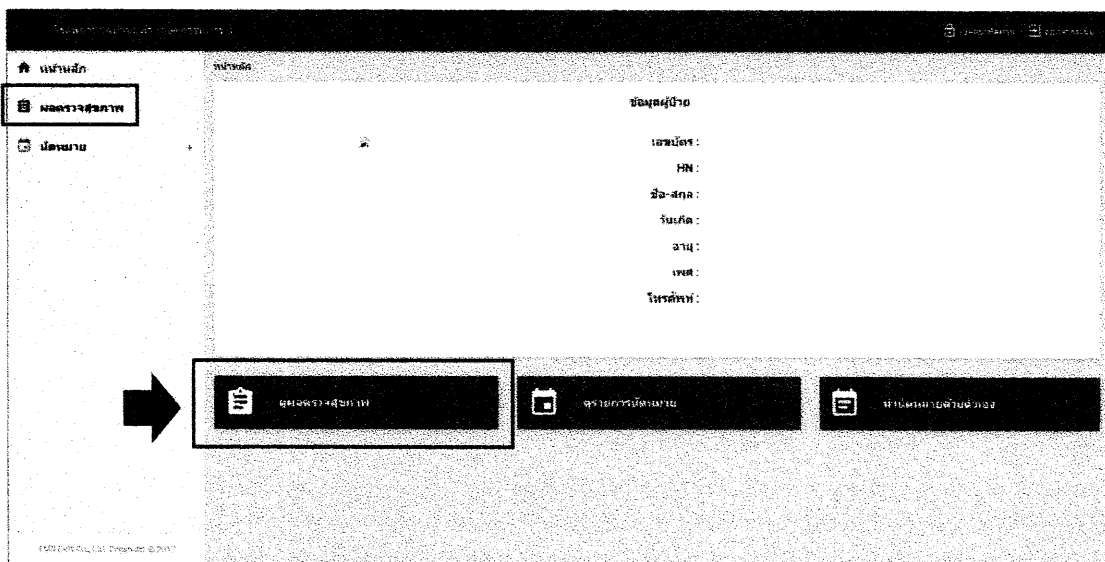


↓
ดูผลตรวจสุขภาพ
Online

2 สมัครสมาชิกด้วย
เลขบัตรประจำตัว
ประชาชน 13 หลัก



3 สามารถดูผลตรวจสุขภาพได้ทุกครั้ง
ที่มีการตรวจสุขภาพประจำปีกับโรงพยาบาลบ้านแพ้ว



1. สามารถดูผลตรวจได้หลังจากได้รับสมุดผลตรวจสุขภาพแล้ว
2. ข้อมูลผลตรวจนี้เฉพาะผู้รับบริการที่ได้ให้เลขประจำตัวประชาชนแก่ทางโรงพยาบาลบ้านแพ้วเท่านั้น

ขั้นตอนการใช้งาน

ระบบดูผลตรวจสุขภาพ Online โรงพยาบาลบ้านแพ้ว ON MOBILE PHONE

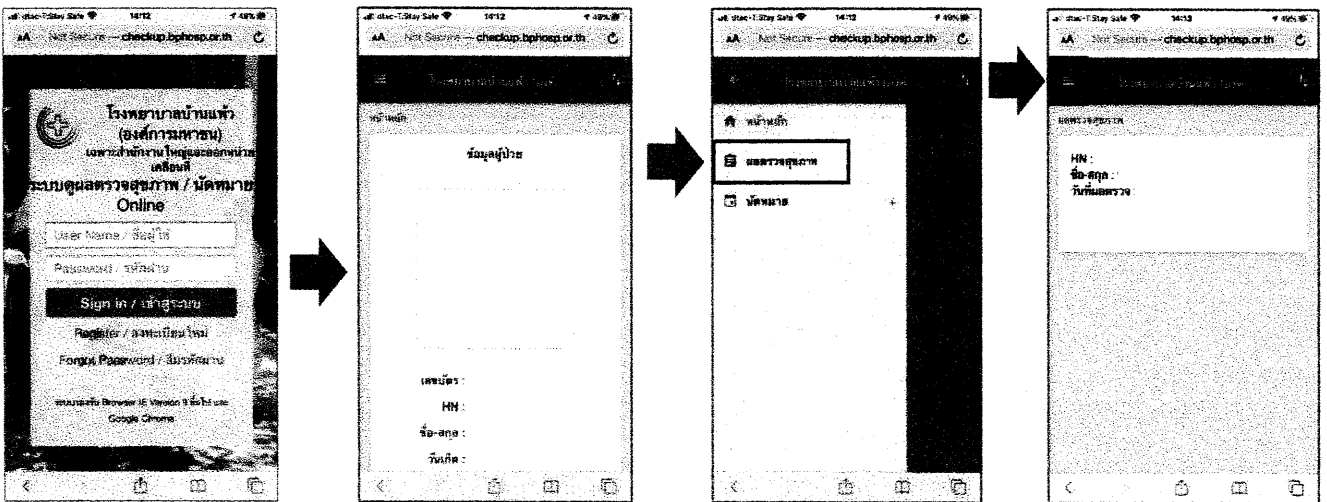
1 เข้า Website : www.bphosp.or.th ➡ การให้บริการ

หรือ สแกน QR Code



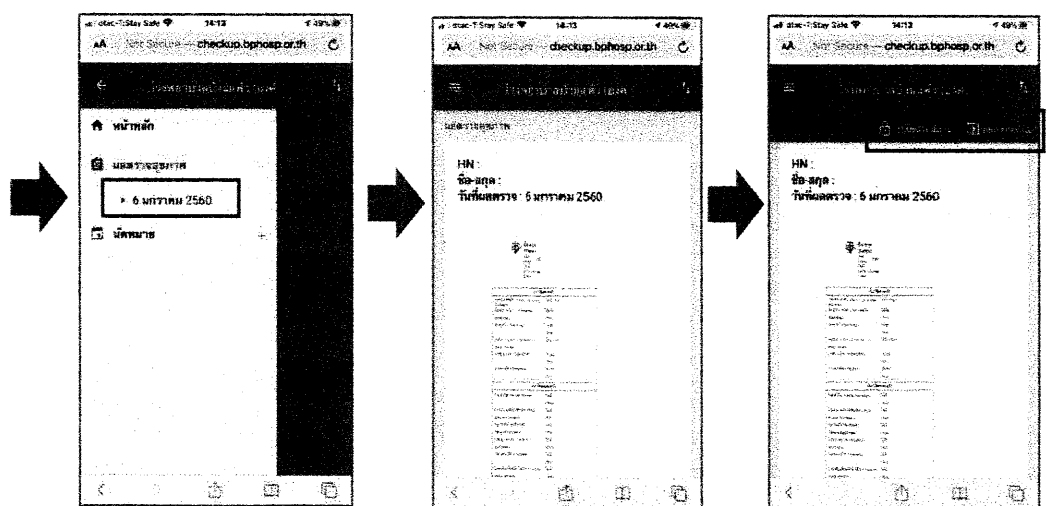
ดูผลตรวจสุขภาพ
Online

2 สมัครสมาชิกด้วยเลขบัตรประจำตัวประชาชน 13 หลัก



3

สามารถดูผล
ตรวจสุขภาพได้
ทุกครั้ง
ที่มีการตรวจ
สุขภาพประจำปี
กับโรงพยาบาล
บ้านแพ้ว



1. สามารถดูผลตรวจได้หลังจากได้รับสมุดผลตรวจสุขภาพแล้ว

2. ข้อมูลผลตรวจนี้เฉพาะผู้รับบริการที่ได้ให้เลขประจำตัวประชาชนแก่ทางโรงพยาบาลบ้านแพ้วเท่านั้น

ตรวจภายในและมะเร็งปากมดลูก (Pap Smear)



“ เลือกตรวจอย่างมั่นใจ
ตรวจก่อน รู้ก่อน ป้องกันได้ ”

มะเร็งปากมดลูก (Cervical Cancer)

เป็นมะเร็งที่พบมากที่สุดในสตรีไทย อัตราการเสียชีวิตสูงถึง 10 รายต่อวัน ทั้งที่ในความเป็นจริงแล้วมะเร็งปากมดลูกสามารถป้องกันได้ สามารถตรวจวินิจฉัยความผิดปกติได้ตั้งแต่ระยะเริ่มแรก และสามารถรักษาให้หายขาดได้ก่อนเป็นมะเร็งระยะลุกลาม

การตรวจความผิดปกติของเซลล์บริเวณปากมดลูก

โดยการเก็บเซลล์จากบริเวณปากมดลูก ดูความผิดปกติของเซลล์บนสไลด์ด้วยกล้องจุลทรรศน์มี 2 วิธี คือ

1 วิธีตรวจแป๊ปเสมีียร์ (Conventional Pap Smear)

เป็นการตรวจหามะเร็งปากมดลูกแบบเดิม แพทย์ผู้ตรวจจะใช้อุปกรณ์ทำจากแผ่นไม้บางๆ ที่ปราศจากเชื้อ ขูดเยื่อเมือกบนปากมดลูกและเก็บสารน้ำในช่องคลอดแล้วป้ายลงบนแผ่นสไลด์แก้ว ส่งไปย้อมสีและส่องชั้นสูตรด้วยกล้องจุลทรรศน์ มีข้อเสีย คือ หากผู้รับการตรวจมีการอักเสบภายใน มีมูกขาวมาก มีเลือดออก อาจทำให้เชื้อติดขัดและตรวจไม่พบได้

ราคา 200 บาท

(หารายการ เก็บได้ตามกรมบัญชีกลาง)

2 วิธีตรวจตินเพร็พ (ThinPrep Pap Test)

เป็นวิธีการตรวจหามะเร็งปากมดลูกแบบใหม่ แพทย์ผู้ตรวจจะใช้อุปกรณ์เฉพาะเก็บตัวอย่าง ป้ายเยื่อเมือกจากบริเวณปากมดลูกเช่นเดิม แต่นำเซลล์ตัวอย่างที่เก็บมาได้ แช่ในขวดน้ำยาเพื่อรักษาเซลล์ แล้วนำเข้าเครื่องอัตโนมัติในการเตรียมเซลล์บนสไลด์แก้ว มีการกำจัดสิ่งปนเปื้อนของมูก เซลล์เม็ดเลือด หรือลวดการซ้อนทับกันของเซลล์ที่หนาแน่นเกินไป ทำให้เพิ่มโอกาสในการตรวจพบความผิดปกติได้ดียิ่งขึ้น

ราคา 600 บาท

(หารายการ เก็บได้ตามกรมบัญชีกลาง
จ่ายส่วนต่างเพียง 400 บาท)

บริการ ณ หน่วยงาน ในวันตรวจสุขภาพ

ขั้นต่ำ 50 รายต่อวันขึ้นไป

วัคซีนป้องกันไขหวัดใหญ่



A/H1N1



A/H3N2



B/Victoria



B/Yamagata

4

สายพันธุ์

ราคาพิเศษ

500

บาท

ให้บริการ ณ หน่วยงาน ในวันตรวจสุขภาพ



1. วัคซีนไขหวัดใหญ่สายพันธุ์ A (H1N1)

2. วัคซีนไขหวัดใหญ่สายพันธุ์ A (H3N2)

3. วัคซีนไขหวัดใหญ่สายพันธุ์ B ตระกูล Victoria

4. วัคซีนไขหวัดใหญ่สายพันธุ์ B ตระกูล Yamagata

ฉีดป้องกันไขหวัดใหญ่ 4 สายพันธุ์ มีประโยชน์อย่างไร?

1. สามารถป้องกันการติดเชื้อไวรัสไขหวัดใหญ่ชนิด B ครอบคลุมสายพันธุ์มากขึ้นกว่าเดิม
2. ลดอัตราการระบาดของเชื้อไขหวัดใหญ่
3. กระตุ้นให้ระบบภูมิคุ้มกันต่อไขหวัดใหญ่มีระดับที่สูงตลอดเวลา
4. ลดปัญหาจากภาวะแทรกซ้อนที่เกิดจากการติดเชื้อไขหวัดใหญ่ โดยเฉพาะในเด็กเล็กและผู้ป่วยโรคเรื้อรัง
5. ลดอัตราการเสียชีวิตจากโรคไขหวัดใหญ่ โดยเฉพาะจากไวรัสสายพันธุ์ B ซึ่งเป็นอันตรายไม่แพ้กับสายพันธุ์ A



** ผู้รับบริการควรเว้นระยะห่างจากการรับวัคซีนป้องกันโรคโควิด-19

อย่างน้อย 1 เดือน **

ตรวจวัดความหนาแน่นของมวลกระดูก (Bone Mineral Density)



มวลกระดูกปกติ

โรคกระดูกพรุน

รู้ก่อนสาย
ภัยร้าย



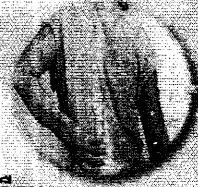
กระดูกพรุน

โรคกระดูกพรุน (Osteoporosis)

เป็นโรคที่มักถูกมองข้าม เนื่องจากจะไม่แสดงอาการจนกว่าจะเกิดภาวะแทรกซ้อน จึงมักเป็นโรคที่คนส่วนใหญ่ละเลย โดยโรคกระดูกพรุนนั้นเกิดจากความหนาแน่นของกระดูกที่น้อยผิดปกติทำให้ความแข็งแรงของกระดูกลดลงส่งผลให้กระดูกหักง่าย

ปัจจัยที่มีความเสี่ยงโรคกระดูกพรุน

1. พันธุกรรม เช่น เพศหญิง รูปร่างบาง เชื้อชาติเอเชีย
2. สตรีมีครรภ์ เช่น การหมดประจำเดือนเร็ว หรือ วัยหมดประจำเดือน
3. โภชนาการ เช่น การได้รับแคลเซียม และวิตามินดีน้อย ดื่มแอลกอฮอล์หรือสูบบุหรี่
4. โรคทางอายุรกรรม เช่น โรคต่อมไร้ท่อ โรคเลือด การใช้ยาบางชนิดเป็นระยะเวลานาน เช่น ยาในกลุ่มสเตียรอยด์ เป็นต้น



ตรวจวัดความหนาแน่นของมวลกระดูก 2 ส่วน
คือ กระดูกสันหลังส่วนกลาง และ กระดูกข้อสะโพก

ราคา **1,000** บาท

“โรคกระดูกพรุน” เป็นปัญหาทางสาธารณสุข
อันดับสองรองจากโรคหัวใจและหลอดเลือด
ซึ่งที่ผ่านมาพบว่าเกิดขึ้นได้ในผู้หญิงมากกว่าผู้ชาย
*รายงานของ องค์การอนามัยโลก (WHO)

บริการ ณ หน่วยงาน ในวันตรวจสุขภาพ ขั้นต่ำ 20 รายต่อวันขึ้นไป