



บันทึกข้อความ

ส่วนราชการ สำนักบริหารกลาง กลุ่มบริหารงานคลัง โทร. ๒๒๑๑

ที่ กษ ๐๔๐๑/๑ ๓๓๗ วันที่ ๑๗ มีนาคม ๒๕๖๕

เรื่อง การจัดสรรงบประมาณรายจ่ายประจำปีงบประมาณ พ.ศ. ๒๕๖๕ งวด ๒ โอนครั้งที่ ๖๒-๗๙

เรียน ผู้อำนวยการสำนักงานตรวจบัญชีสหกรณ์ที่ ๑ - ๑๐ และหัวหน้าสำนักงานตรวจบัญชีสหกรณ์ทุกจังหวัด


ด้วยกลุ่มงานงบประมาณ กลุ่มบริหารงานคลัง ได้ดำเนินการโอนจัดสรรงบประมาณรายจ่ายประจำปีงบประมาณ พ.ศ. ๒๕๖๕ ในระบบ GFMS เมื่อวันที่ ๑๖ มีนาคม ๒๕๖๕ (โอนครั้งที่ ๖๒-๗๙) โดยมีรายละเอียด ดังนี้

โอนครั้งที่	รายการ	จำนวนเงินทั้งสิ้น (บาท)	หมายเหตุ
๖๒	โอน งบบุคลากร แผนบุคลากรภาครัฐ Q๐๘๗๒	๒๐๗,๖๙๒,๒๐๐.๐๐	หลายหน่วยงาน
๖๓	โอน งบดำเนินงาน แผนบุคลากรภาครัฐ Q๐๘๗๒	๕,๙๓๖,๖๐๐.๐๐	หลายหน่วยงาน
๖๔	โอน งบดำเนินงาน ผลผลิตสหกรณ์และสถาบันเกษตรกร ได้รับการพัฒนาและเสริมสร้างความเข้มแข็ง กิจกรรม ตรวจสอบบัญชีประจำปีสหกรณ์และสถาบันเกษตรกร Q๐๘๘๒	๕๓,๓๕๔,๕๓๐.๐๐	หลายหน่วยงาน
๖๕	โอน งบดำเนินงาน ผลผลิตสหกรณ์และสถาบันเกษตรกร ได้รับการพัฒนาและเสริมสร้างความเข้มแข็ง กิจกรรม ตรวจสอบความถูกต้องในการทำธุรกรรมทางการเงินระหว่างสหกรณ์และสมาชิก Q๐๘๘๔	๑๖๙,๙๐๐.๐๐	หลายหน่วยงาน
๖๖	โอน งบดำเนินงาน โครงการส่งเสริมการดำเนินงานอันเนื่องมาจากพระราชดำริ กิจกรรม สอนแนะนำการจัดทำบัญชีแก่กลุ่มเป้าหมายตามโครงการพระราชดำริ Q๐๘๘๕	๑,๗๕๒,๑๒๐.๐๐	หลายหน่วยงาน
๖๗	โอน งบดำเนินงาน โครงการเสริมสร้างการจัดทำบัญชีครัวเรือนเพื่อการจัดการเศรษฐกิจระดับครัวเรือน กิจกรรม เสริมสร้างความสามารถการจัดทำบัญชีครัวเรือน Q๐๘๘๖	๑,๕๔๗,๐๐๐.๐๐	หลายหน่วยงาน
๖๘	โอน งบดำเนินงาน โครงการส่งเสริมอาสาสมัครเกษตรกร กิจกรรม พัฒนาศักยภาพอาสาสมัครเกษตรกรด้านบัญชีสู่การเป็น Smart Farmer Q๐๘๘๗	๗๓๔,๕๐๐.๐๐	หลายหน่วยงาน
๖๙	โอน งบดำเนินงาน โครงการยกระดับความสามารถด้านการเงินและบัญชีเพื่อเสริมสร้างความเข้มแข็งแก่สหกรณ์และสถาบันเกษตรกร กิจกรรม พัฒนามาตรฐานการบัญชีแก่สหกรณ์และกลุ่มเกษตรกร Q๐๘๘๐	๑,๑๒๖,๑๕๐.๐๐	หลายหน่วยงาน
๗๐	โอน งบดำเนินงาน โครงการยกระดับความสามารถด้านการเงินและบัญชีเพื่อเสริมสร้างความเข้มแข็งแก่สหกรณ์และสถาบันเกษตรกร กิจกรรม พัฒนาศักยภาพการควบคุมภายในสหกรณ์และกลุ่มเกษตรกร Q๐๘๗๙	๑,๑๕๔,๔๐๐.๐๐	หลายหน่วยงาน

โอน ครั้งที่	รายการ	จำนวนเงินทั้งสิ้น (บาท)	หมายเหตุ
๗๑	โอน งบดำเนินงาน โครงการยกระดับสถาบันเกษตรกรให้ เป็นผู้ประกอบการธุรกิจเกษตร กิจกรรม พัฒนาศักยภาพ การจัดทำบัญชีวิสาหกิจชุมชน Q๘๗๘	๑,๔๔๐,๔๐๐.๐๐	หลายหน่วยงาน
๗๒	โอน งบดำเนินงาน โครงการพัฒนาเกษตรกรมัยยั่งยืน กิจกรรม พัฒนาความรู้ด้านการจัดทำบัญชีต้นทุนอาชีพแก่ เกษตรกรที่น้อมนำหลักทฤษฎีใหม่ Q๐๘๗๕	๒๙๑,๒๐๐.๐๐	หลายหน่วยงาน
๗๓	โอน งบดำเนินงาน โครงการพัฒนาเกษตรกรมัยยั่งยืน กิจกรรม พัฒนาความรู้ด้านการจัดทำบัญชีต้นทุนอาชีพแก่ เกษตรกรในโครงการพัฒนาเกษตรอินทรีย์ Q๐๘๗๔	๖๗,๒๐๐.๐๐	หลายหน่วยงาน
๗๔	โอน งบดำเนินงาน โครงการระบบส่งเสริมการเกษตรแบบ แปลงใหญ่ กิจกรรมพัฒนาความรู้ด้านการจัดทำบัญชีต้นทุน รายอาชีพ Q๐๘๗๓	๒,๘๗๕,๑๒๐.๐๐	หลายหน่วยงาน
๗๕	โอน งบดำเนินงาน โครงการบริหารจัดการการผลิตสินค้า เกษตรตามแผนที่เกษตรเพื่อการบริหารจัดการเชิงรุก (Agri-Map) กิจกรรม พัฒนาความรู้ด้านการจัดทำบัญชี ต้นทุนอาชีพแก่เกษตรกรในพื้นที่เหมาะสมตาม Agri-Map Q๐๘๗๖	๘๒๔,๐๐๐.๐๐	หลายหน่วยงาน
๗๖	โอน งบดำเนินงาน โครงการพัฒนาผลิตภัณฑ์และมาตรฐาน สินค้าเกษตรแปรรูป กิจกรรม พัฒนาศักยภาพการจัดทำ บัญชีวิสาหกิจ Q๐๘๘๑	๑,๐๑๗,๐๐๐.๐๐	หลายหน่วยงาน
๗๗	โอน งบดำเนินงาน โครงการตำบลมั่นคง มั่งคั่ง ยั่งยืน ใน จังหวัดชายแดนภาคใต้ กิจกรรม เสริมสร้างความพอเพียง แก่ประชาชนในตำบลจังหวัดชายแดนภาคใต้ Q๐๘๗๑	๑,๓๐๑,๐๐๐.๐๐	หลายหน่วยงาน
๗๘	โอน งบดำเนินงาน โครงการศูนย์เรียนรู้การเพิ่ม ประสิทธิภาพการผลิตสินค้าเกษตร กิจกรรม พัฒนา ศักยภาพครูบัญชีประจำศูนย์เรียนรู้ Q๐๘๘๘	๑,๓๑๗,๐๘๐.๐๐	หลายหน่วยงาน
๗๙	โอน งบดำเนินงาน แผนบุคลากรภาครัฐ Q๐๘๗๒	๕๘,๘๐๐.๐๐	หลายหน่วยงาน

ในการนี้สำนักบริหารกลาง ขอให้หน่วยงานตรวจสอบข้อมูลการโอนดังกล่าว โดยสามารถ
ตรวจสอบข้อมูลเพิ่มเติมได้ที่เว็บไซต์กลุ่มบริหารงานคลัง (<https://finance.cad.go.th/>)

จึงเรียนมาเพื่อโปรดทราบ



(นางสาวสิริวรรณ คุณาสวัสดิ์)
ผู้อำนวยการสำนักบริหารกลาง



บันทึกข้อความ

กลุ่มบริหารงานคลัง

เลขรับ ๑๕๖๒

วันที่ 16 มี.ค. 2565

๐๘.๕๗

รศ.รพีพร

รับที่ กทม

วันที่ ๑๕ มี.ค. ๒๕๖๕

เวลา ๑๓.๐๐ น.

๑๒๗๗

ส่วนราชการ สำนักแผนงานและโครงการพิเศษ กลุ่มวิเคราะห์งบประมาณ โทร. ๒๓๒๐ - ๒๓๒๕

ที่ กษ ๐๔๐๒/๒๗๖ วันที่ ๑๕ มีนาคม ๒๕๖๕

เรื่อง การจัดสรรงบประมาณรายจ่ายประจำปีงบประมาณ พ.ศ. ๒๕๖๕ วงที่ ๒

เรียน อธิบดีกรมตรวจบัญชีสหกรณ์

อธิบดีกรมตรวจบัญชีสหกรณ์
เลขที่รับ กทม
วันที่ ๑๕ มี.ค. ๒๕๖๕
เวลา ๑๓:๐๗ น.
กค.๒๗๘ ๑๖ มี.ค.๖๕

๑. ต้นเรื่อง

๑.๑ สำนักงบประมาณ ได้มีหนังสือ ด่วนที่สุด ที่ นร ๐๗๐๒/ว ๙๕ ลงวันที่ ๙ มีนาคม ๒๕๖๕ เรื่อง การอนุมัติเงินจัดสรรงบประมาณรายจ่ายประจำปีงบประมาณ พ.ศ. ๒๕๖๕ ไตรมาสที่ ๓ และไตรมาสที่ ๔ และได้จัดสรรงบประมาณรายจ่ายประจำปีงบประมาณ พ.ศ. ๒๕๖๕ วงที่ ๒ ให้กรมตรวจบัญชีสหกรณ์แล้ว จำนวนทั้งสิ้น ๒๙๐,๑๕๙,๘๐๐.๐๐ บาท ตามหนังสือสำนักงบประมาณ ที่ นร ๐๗๐๑/๑๔๓๒ ลงวันที่ ๑๔ มีนาคม ๒๕๖๕

๑.๒ สำนักงานตรวจบัญชีสหกรณ์เชียงใหม่ ได้มีหนังสือ ที่ กษ ๐๔ ขม/๔๒๗ ลงวันที่ ๑๘ กุมภาพันธ์ ๒๕๖๕ แจ้งความประสงค์ขอรับจัดสรรงบประมาณเพิ่มเติมทั้งสิ้นจำนวน ๗๒,๐๐๐.๐๐ บาท เพื่อเป็นค่าเช่าพื้นที่เก็บเอกสารของสำนักงาน และค่าเช่าบ้านตามสิทธิ์

๒. ข้อเท็จจริง

๒.๑ สำนักงบประมาณ ได้อนุมัติเงินจัดสรรงบประมาณรายจ่ายประจำปีงบประมาณ พ.ศ. ๒๕๖๕ วงที่ ๒ สำหรับใช้จ่ายหรือก่อนนี้ผูกพันโดยไม่เกินสามในสี่ของเงินงบประมาณรายจ่ายแต่ละแผนงานให้แก่กรมตรวจบัญชีสหกรณ์ จำนวน ๒๙๐,๑๕๙,๘๐๐.๐๐ บาท แยกเป็นงบประมาณภายใต้แผนงานบุคลากรภาครัฐ จำนวน ๒๑๓,๖๒๘,๘๐๐.๐๐ บาท และงบดำเนินงานภายใต้แผนงานอื่น ๆ จำนวน ๗๖,๕๓๑,๐๐๐.๐๐ บาท ทั้งนี้ เมื่อกรมฯ ได้รับอนุมัติเงินจัดสรรแล้ว กรณีเป็นงบประมาณรายจ่ายที่ต้องดำเนินการหรือเบิกจ่ายโดยสำนักงานส่วนภูมิภาคให้หน่วยงานดำเนินการส่งเงินจัดสรรโดยเร็ว อย่างช้าภายในห้าวันนับแต่วันที่ได้รับอนุมัติเงินจัดสรร ส่วนงบประมาณส่วนที่เหลือสำนักงบประมาณจะพิจารณาอนุมัติจัดสรรให้หน่วยงานก่อนสิ้นไตรมาสที่ ๓ ของปีงบประมาณ พ.ศ. ๒๕๖๕ ตามความจำเป็นและเหมาะสมต่อไป

๒.๒ กรมตรวจบัญชีสหกรณ์ ได้อนุมัติกรอบจัดสรรงบประมาณรายจ่ายประจำปีงบประมาณ พ.ศ. ๒๕๖๕ ในภาพรวม จำนวน ๑,๑๗๗,๕๓๔,๒๐๐.๐๐ บาท โดยได้จัดสรรงวดที่ ๑ จำนวน ๖๑๗,๕๖๖,๓๖๐.๐๐ บาท และจัดสรรงวดที่ ๒ ล่วงหน้าในโครงการพระราชดำริ จำนวน ๑๖๘,๐๐๐.๐๐ บาท รวมจัดสรรไปแล้วทั้งสิ้นจำนวน ๖๑๗,๗๓๔,๓๖๐.๐๐ บาท และคงเหลือจัดสรรตามกรอบอีกจำนวน ๕๕๙,๗๙๙,๘๔๐.๐๐ บาท แยกเป็นงบประมาณภายใต้แผนงานบุคลากรภาครัฐ จำนวน ๔๒๗,๒๕๗,๖๐๐.๐๐ บาท และงบดำเนินงานภายใต้แผนงานอื่น ๆ จำนวน ๑๓๒,๕๔๒,๒๔๐.๐๐ บาท

๒.๓ สำนักแผนงานและโครงการพิเศษ ได้ทำการวิเคราะห์จัดสรรงบประมาณงวดที่ ๒ ตามวงเงินงบประมาณที่ได้รับจัดสรรครั้งนี้ โดยพิจารณาจัดสรรให้สอดคล้องกับกิจกรรมที่หน่วยงานต้องดำเนินการตามทิศทางการปฏิบัติงานกรมตรวจบัญชีสหกรณ์ ปีงบประมาณ พ.ศ. ๒๕๖๕ (Road Map ๖๕) ได้แก่ ค่าใช้จ่ายในการฝึกอบรม ค่ากำกับติดตาม รวมไปถึงค่าจ้างเหมาบริการรายบุคคลและค่าเช่าต่าง ๆ โดยขอให้หน่วยงานวางแผนการใช้จ่าย และบริหารจัดการงบประมาณที่ได้รับให้เพียงพอจนถึงเดือนมิถุนายน ๒๕๖๕

๒.๔ สำหรับโครงการพัฒนาศักยภาพการดำเนินธุรกิจของสหกรณ์ กลุ่มเกษตรกร และธุรกิจชุมชน ซึ่งเป็นโครงการที่กรมฯ บูรณาการเป้าหมายร่วมกับกรมส่งเสริมสหกรณ์ วงเงินสำหรับจัดสรรทั้งสิ้นจำนวน ๓,๓๗๙,๐๐๐.๐๐ บาท (ได้รับจัดสรรในงวดที่ ๑ จำนวน ๑,๖๘๖,๐๐๐.๐๐ บาท และได้รับจัดสรรครั้งนี้ อีกจำนวน ๑,๖๙๓,๐๐๐.๐๐ บาท) ขณะนี้กรมฯ ยังไม่ได้รับเป้าหมายรายจังหวัด ทำให้ยังไม่สามารถจัดสรรลงสู่จังหวัดได้

๒.๕ ในส่วนของ...

๒.๕ ในส่วนของสำนักงานตรวจบัญชีสหกรณ์เชียงใหม่ หน่วยงานได้รับการประสานจากสำนักงานธนารักษ์พื้นที่เชียงใหม่ แจ้งให้ส่วนราชการที่มีบ้านพักราชการอยู่ในศูนย์ราชการจังหวัดเชียงใหม่ ย้ายออกจากพื้นที่ตามมติคณะกรรมการบริหารศูนย์ราชการจังหวัดเชียงใหม่ ครั้งที่ ๑/๒๕๖๔ เมื่อวันที่ ๒๖ สิงหาคม ๒๕๖๔ ซึ่งสำนักงานตรวจบัญชีสหกรณ์เชียงใหม่มีบ้านพักราชการอยู่ในพื้นที่ดังกล่าว จำนวน ๒ หลัง โดยใช้เป็นบ้านพักหัวหน้าสำนักงานตรวจบัญชีสหกรณ์เชียงใหม่ จำนวน ๑ หลัง และใช้เป็นพื้นที่สำหรับเก็บเอกสารของหน่วยงาน จำนวน ๑ หลัง และขณะนี้ศูนย์ราชการจังหวัดเชียงใหม่ยังคงไม่มีหน่วยพักประเภททาว์นเฮาส์ และบ้านเดี่ยวที่ว่าง สำนักงานตรวจบัญชีสหกรณ์เชียงใหม่จึงประสงค์ขอรับจัดสรรงบประมาณเพิ่มเติม ดังนี้

๑) งบประมาณสำหรับค่าเช่าบ้านของหัวหน้าสำนักงานตรวจบัญชีสหกรณ์เชียงใหม่ อัตราเดือนละ ๖,๐๐๐.๐๐ บาท จำนวน ๖ เดือน รวมทั้งสิ้นจำนวน ๓๖,๐๐๐.๐๐ บาท

๒) งบประมาณสำหรับค่าเช่าพื้นที่เก็บเอกสาร อัตราเดือนละ ๖,๐๐๐.๐๐ บาท จำนวน ๖ เดือน รวมทั้งสิ้นจำนวน ๓๖,๐๐๐.๐๐ บาท

๒.๖ สำหรับงบประมาณภายใต้แผนงานบุคลากรภาครัฐ กรมฯ ได้อนุมัติกรอบจัดสรรงบประมาณดำเนินงานสำหรับหน่วยงานในพื้นที่เพื่อเป็นค่าเช่าบ้าน เงินสมทบกองทุนประกันสังคม เงินสมทบกองทุนเงินทดแทน รวมไปถึงค่าตอบแทนอื่น ๆ รวมทั้งสิ้นจำนวน ๑๙,๘๔๒,๕๙๐ บาท ซึ่งระหว่างปีมีการโยกย้ายข้าราชการ รวมไปถึงสถานการณ์ตามข้อ ๒.๕ ส่งผลให้หน่วยงานที่ไม่มีวงเงินค่าเช่าบ้านตามกรอบจัดสรรฯ จำเป็นต้องขอรับจัดสรรงบประมาณเพิ่มเติมเพื่อเป็นค่าใช้จ่ายในระหว่างเดือนเมษายน - กันยายน ๒๕๖๕ จำนวน ๔ หน่วยงาน งบประมาณ ๑๑๗,๖๐๐.๐๐ บาท

๓. กฎหมาย ระเบียบที่เกี่ยวข้อง

พระราชบัญญัติงบประมาณรายจ่ายประจำปีงบประมาณ พ.ศ. ๒๕๖๕

๔. ข้อพิจารณา

เพื่อให้หน่วยงานในสังกัดกรมตรวจบัญชีสหกรณ์สามารถขับเคลื่อนการปฏิบัติงานตามภารกิจในปีงบประมาณ พ.ศ. ๒๕๖๕ และกรมฯ สามารถบริหารจัดการงบประมาณได้อย่างมีประสิทธิภาพ จึงเห็นควรพิจารณา ดังนี้

๔.๑ อนุมัติจัดสรรงบประมาณรายจ่ายประจำปีงบประมาณ พ.ศ. ๒๕๖๕ วงที่ ๒
ทั้งสิ้นจำนวน ๒๘๒,๖๐๐,๔๐๐.๐๐ บาท ภายใต้แผนงานต่าง ๆ (รายละเอียดตามเอกสารแนบ ๑) ดังนี้

๑) แผนงานบุคลากรภาครัฐ จำนวน ๒๑๓,๖๒๘,๘๐๐.๐๐ บาท

๒) แผนงานพื้นฐานด้านการสร้างความสามารถในการแข่งขัน จำนวน ๕๓,๕๒๔,๔๓๐ บาท

๓) แผนงานยุทธศาสตร์เสริมสร้างพลังทางสังคม จำนวน ๔,๐๓๓,๖๒๐.๐๐ บาท

๔) แผนงานยุทธศาสตร์การเกษตรสร้างมูลค่า จำนวน ๗,๗๗๘,๕๗๐.๐๐ บาท

๕) แผนงานยุทธศาสตร์พัฒนาผู้ประกอบการและวิสาหกิจขนาดกลางและขนาดย่อม
จำนวน ๑,๐๑๗,๐๐๐.๐๐ บาท

๖) แผนงานบูรณาการขับเคลื่อนการแก้ไขปัญหาจังหวัดชายแดนภาคใต้ จำนวน
๑,๓๐๑,๐๐๐.๐๐ บาท


๗) แผนงานบูรณาการพัฒนาและส่งเสริมเศรษฐกิจฐานราก จำนวน ๑,๓๑๗,๐๘๐.๐๐ บาท

๔.๒ อนุมัติกรอบจัดสรรงบประมาณรายจ่ายประจำปีงบประมาณ พ.ศ. ๒๕๖๕
แผนงานบุคลากรภาครัฐเพิ่มเติม และอนุมัติจัดสรรงบดำเนินงาน ค่าเช่าบ้าน ให้กับหน่วยงานในสังกัด เพื่อเบิกจ่าย
ในระหว่างเดือนเมษายน - มิถุนายน ๒๕๖๕ จำนวน ๕๘,๘๐๐.๐๐ บาท รายละเอียดตามเอกสารแนบ ๒

๔.๓ อนุมัติให้สำนักงานตรวจบัญชีสหกรณ์เชียงใหม่ดำเนินการเข้าพื้นที่เก็บเอกสาร
ในอัตราที่เสนอ โดยให้บริหารจัดการจากงบประมาณที่หน่วยงานได้รับจัดสรรตามกรอบวงเงินการจัดสรร
งบประมาณรายจ่ายประจำปีงบประมาณ พ.ศ. ๒๕๖๕

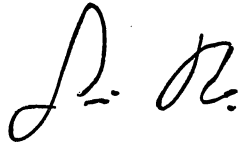
๕. ข้อเสนอแนะ -

จึงเรียนมาเพื่อโปรดพิจารณาอนุมัติตามข้อ ๔.



(นางรัตติยา สวัสดิ์)

ผู้อำนวยการสำนักแผนงานและโครงการพิเศษ



๑๕ มี.ค. ๒๕๖๕

(นางรพีพร กลิ่นเนียม)

รองอธิบดีกรมตรวจบัญชีสหกรณ์

- อนุมัติ ๓๑/๖๐๔




๑๕ มี.ค. ๒๕๖๕

(นายอำพันธ์ เวฬุตันต์)

อธิบดีกรมตรวจบัญชีสหกรณ์


- ดีกลุ่มวิเคราะห้งบประมาณ



(นางรัตติยา สวัสดิ์) ๑๖ มี.ค. ๒๕๖๕

ผู้อำนวยการสำนักแผนงานและโครงการพิเศษ

มอบกลุ่มงานงบประมาณดำเนินการ



(นางสาวเพียร ยิงพิบูลย์) ๑๖.๖๕

ผู้อำนวยการกลุ่มบริหารงานคลัง

เรียน ผู้อำนวยการกลุ่มบริหารงานคลัง
เพื่อโปรดพิจารณาดำเนินการต่อไป



(นางสาวเปรมมาพร ฉิมขันธ)

ผู้อำนวยการกลุ่มวิเคราะห์งบประมาณ



วงเงินจัดสรร งวดที่ 2 ตามกรอบงบประมาณรายจ่ายประจำปีงบประมาณ พ.ศ. 2565

สตท./สตส.	ค.62	ค.63	แผนงานบุคลากร ภาครัฐ	ค.64	ค.65	แผนงานพื้นฐาน ด้านการสร้าง ความสามารถ ในการแข่งขัน	ค.66	ค.67	ค.68	แผนงาน ยุทธศาสตร์เสริมสร้าง พลังทางสังคม	ค.69	ค.70
	งบบุคลากร	งบดำเนินงาน		ตรวจสอบ บัญชีประจำปี	ตรวจสอบ ความถูกต้อง		พระราชดำริ	ครัวเรือน	อาสาสมัคร เกษตร		พัฒนา มาตรฐาน การบัญชี	ควบคุม ภายใน
				งบดำเนินงาน	งบดำเนินงาน		งบดำเนินงาน	งบดำเนินงาน	งบดำเนินงาน		งบดำเนินงาน	งบดำเนินงาน
สตท. 1	516,840	95,670	612,510	504,590	-	504,590	-	-	11,280	11,280	-	99,840
1. อยุธยา	867,420	27,000	894,420	392,640	1,730	394,370	5,800	15,780	6,500	28,080	800	2,000
2. นนทบุรี	607,260	44,400	651,660	202,160	1,270	203,430	3,000	12,100	6,000	21,100	400	800
3. ปทุมธานี	736,050	45,300	781,350	335,270	1,270	336,540	36,600	12,100	3,000	51,700	800	1,200
4. อ่างทอง	571,800	46,800	618,600	292,860	1,360	294,220	3,000	14,550	8,000	25,550	800	2,000
5. ลพบุรี	979,020	36,450	1,015,470	490,315	1,730	492,045	4,000	15,780	7,000	26,780	1,200	2,000
6. สิงห์บุรี	547,680	18,000	565,680	255,970	1,360	257,330	3,000	15,780	5,500	24,280	800	800
7. สระบุรี	1,049,310	53,100	1,102,410	417,105	1,730	418,835	3,000	15,780	7,000	25,780	1,200	2,000
8. อุทัยธานี	759,570	36,990	796,560	410,525	1,730	412,255	3,000	15,780	7,500	26,280	30,350	3,200
9. ชัยนาท	565,800	18,000	583,800	395,030	1,360	396,390	3,000	15,780	7,500	26,280	800	1,600
รวมสตท. 1	7,200,750	421,710	7,622,460	3,696,465	13,540	3,710,005	64,400	133,430	69,280	267,110	37,150	115,440
สตท. 2	485,010	104,310	589,320	452,440	-	452,440	-	-	8,160	8,160	-	69,120
1. ชลบุรี	895,080	70,200	965,280	383,410	1,730	385,140	3,000	19,310	5,500	27,810	800	1,600
2. ระยอง	844,230	27,000	871,230	502,055	1,360	503,415	4,200	18,560	4,500	27,260	800	1,200
3. ฉะเชิงเทรา	795,480	27,000	822,480	411,705	2,770	414,475	18,600	19,990	3,500	42,090	800	1,200
4. จันทบุรี	1,069,380	33,750	1,103,130	555,210	2,770	557,980	20,600	19,990	5,500	46,090	800	1,200
5. ตราด	577,170	40,800	617,970	335,210	1,660	336,870	7,800	16,390	4,000	28,190	800	1,200
6. สระแก้ว	657,810	45,000	702,810	356,260	2,100	358,360	31,400	14,690	7,500	53,590	400	1,200
7. ปราจีนบุรี	512,700	28,950	541,650	210,605	2,400	213,005	3,800	15,500	5,000	24,300	400	1,200
8. นครนายก	502,170	73,350	575,520	267,705	2,100	269,805	51,800	13,940	3,500	69,240	400	800
9. สมุทรปราการ	722,410	61,800	784,210	401,155	160	401,315	3,000	2,310	3,000	8,310	800	1,200
รวมสตท. 2	7,061,440	512,160	7,573,600	3,875,755	17,050	3,892,805	144,200	140,680	50,160	335,040	6,000	79,920
สตท. 3	556,590	81,750	638,340	458,915	-	458,915	-	-	22,060	22,060	-	112,640
1. นครราชสีมา	2,129,790	146,220	2,276,010	951,470	6,900	958,370	5,000	43,040	22,000	70,040	60,900	4,000
2. บุรีรัมย์	1,792,830	54,000	1,846,830	677,735	6,600	684,335	20,000	22,980	14,500	57,480	59,600	4,000
3. มหาสารคาม	1,370,940	86,280	1,457,220	510,375	6,600	516,975	5,000	40,800	35,990	81,790	29,950	2,800
4. ชัยภูมิ	1,339,440	60,420	1,399,860	512,305	6,900	519,205	5,000	50,460	18,500	73,960	30,350	3,200
5. สุรินทร์	1,425,720	57,150	1,482,870	540,230	2,100	542,330	24,280	31,820	22,500	78,600	30,800	3,600
รวมสตท. 3	8,615,310	485,820	9,101,130	3,651,030	29,100	3,680,130	59,280	189,100	135,550	383,930	211,600	130,240

สตท./สตส.	งบบุคลากร	งบดำเนินงาน	แผนงานบุคลากร ภาครัฐ	ตรวจสอบ	ตรวจสอบ	แผนงานพื้นฐาน ด้านการสร้าง ความสามารถ ในการแข่งขัน	พระราชดำริ	ครัวเรือน	อาสาสมัคร เกษตร	แผนงาน ยุทธศาสตร์เสริมสร้าง พลังทางสังคม	พัฒนา	ควบคุม
				บัญชีประจำปี	ความถูกต้อง		งบดำเนินงาน	งบดำเนินงาน	งบดำเนินงาน		งบดำเนินงาน	งบดำเนินงาน
สตท. 4	506,520	15,750	522,270	523,205	-	523,205	-	-	15,160	15,160	-	143,360
1. อุดรราชธานี	2,472,000	82,410	2,554,410	794,120	3,460	797,580	38,200	43,660	14,000	95,860	61,700	6,400
2. ยโสธร	832,680	55,950	888,630	323,725	1,360	325,085	10,200	15,300	9,500	35,000	1,200	1,600
3. ร้อยเอ็ด	1,903,290	82,500	1,985,790	753,915	3,460	757,375	6,200	42,910	20,500	69,610	30,800	3,600
4. มุกดาหาร	646,080	20,250	666,330	268,005	1,360	269,365	16,200	16,730	5,000	37,930	800	1,600
5. อำนาจเจริญ	654,840	61,050	715,890	318,615	1,360	319,975	14,600	16,730	7,500	38,830	800	1,600
6. กาฬสินธุ์	1,133,430	33,750	1,167,180	490,600	3,160	493,760	5,800	20,600	9,000	35,400	60,540	3,600
7. ศรีสะเกษ	1,235,970	40,500	1,276,470	507,730	2,860	510,590	33,800	28,360	12,500	74,660	58,700	4,000
รวมสตท. 4	9,384,810	392,160	9,776,970	3,979,915	17,020	3,996,935	125,000	184,290	93,160	402,450	214,540	165,760
สตท. 5	473,880	116,790	590,670	508,230	-	508,230	-	-	13,020	13,020	-	128,000
1. ขอนแก่น	1,916,970	131,160	2,048,130	849,325	5,560	854,885	18,080	36,860	6,500	61,440	60,500	4,000
2. อุดรธานี	1,335,630	61,950	1,397,580	423,210	2,860	426,070	40,600	27,340	22,500	90,440	30,000	3,200
3. เลย	1,036,830	51,570	1,088,400	361,615	2,100	363,715	37,480	23,730	14,000	75,210	800	2,400
4. สกลนคร	1,311,210	40,500	1,351,710	443,980	2,400	446,380	100,480	25,430	8,000	133,910	30,670	2,400
5. หนองคาย	681,870	29,850	711,720	364,220	2,260	366,480	7,400	19,920	5,000	32,320	30,850	2,000
6. หนองบัวลำภู	634,350	73,770	708,120	277,560	1,360	278,920	12,200	17,950	5,500	35,650	800	1,600
7. นครพนม	955,620	41,250	996,870	438,275	2,100	440,375	29,840	19,920	2,500	52,260	30,400	2,400
8. บึงกาฬ	616,650	60,900	677,550	244,880	2,860	247,740	26,000	17,950	3,000	46,950	30,400	2,000
รวมสตท. 5	8,963,010	607,740	9,570,750	3,911,295	21,500	3,932,795	272,080	189,100	80,020	541,200	214,420	148,000
สตท. 6	547,020	38,550	585,570	476,935	-	476,935	-	-	12,830	12,830	-	99,840
1. พิษณุโลก	1,317,810	52,980	1,370,790	513,615	2,770	516,385	16,800	34,410	15,000	66,210	1,200	1,600
2. อุดรดิตถ์	1,234,080	38,250	1,272,330	509,735	2,100	511,835	14,360	30,530	9,500	54,390	30,000	2,400
3. พิจิตร	743,160	22,500	765,660	343,050	1,360	344,410	3,000	19,110	6,500	28,610	800	1,600
4. เพชรบูรณ์	842,880	36,600	879,480	407,115	1,360	408,475	6,400	25,980	5,500	37,880	1,200	2,000
5. นครสวรรค์	1,122,990	62,550	1,185,540	427,990	2,400	430,390	3,800	22,780	7,500	34,080	1,200	2,000
6. กำแพงเพชร	851,880	42,600	894,480	303,255	1,730	304,985	4,600	13,120	6,000	23,720	1,200	1,600
7. ตาก	740,820	63,480	804,300	479,385	2,100	481,485	25,600	13,800	9,500	48,900	800	2,000
8. สุโขทัย	1,122,330	61,350	1,183,680	465,095	1,360	466,455	5,400	24,550	6,500	36,450	29,550	2,400
รวมสตท. 6	8,522,970	418,860	8,941,830	3,926,175	15,180	3,941,355	79,960	184,280	78,830	343,070	65,950	115,440

สตท./สตส.	งบบุคลากร	งบดำเนินงาน	แผนงานบุคลากร ภาครัฐ	ตรวจสอบ	ตรวจสอบ	แผนงานพื้นฐาน ด้านการสร้าง ความสามารถ ในการแข่งขัน	พระราชดำริ	ครัวเรือน	อาสาสมัคร เกษตร	แผนงาน ยุทธศาสตร์เสริมสร้าง พลังทางสังคม	พัฒนา	ควบคุม ภายใน
				บัญชีประจำปี	ความถูกต้อง						มาตรฐาน การบัญชี	
				งบดำเนินงาน	งบดำเนินงาน							
สตท. 7	570,690	43,200	613,890	481,985	-	481,985	20,000	-	8,940	28,940	-	158,720
1. เชียงใหม่	2,952,090	94,500	3,046,590	1,201,500	3,460	1,204,960	94,240	52,360	15,000	161,600	61,300	5,600
2. เชียงราย	1,661,490	54,000	1,715,490	572,755	3,900	576,655	96,760	35,700	7,500	139,960	29,950	3,600
3. ลำปาง	1,083,990	33,750	1,117,740	507,800	1,730	509,530	26,200	23,800	5,000	55,000	29,550	3,200
4. ลำพูน	759,030	27,350	786,380	415,915	1,730	417,645	4,600	14,280	5,000	23,880	29,550	2,800
5. แม่ฮ่องสอน	430,740	13,500	444,240	337,500	970	338,470	15,400	7,140	2,000	24,540	800	800
6. พะเยา	949,740	60,300	1,010,040	422,505	2,100	424,605	32,000	15,300	5,000	52,300	29,600	2,800
7. แพร่	871,470	31,500	902,970	464,425	1,360	465,785	21,400	21,420	3,500	46,320	29,950	3,200
8. น่าน	1,149,660	64,650	1,214,310	492,570	1,360	493,930	125,240	14,280	3,000	142,520	29,600	2,800
รวมสตท. 7	10,428,900	422,750	10,851,650	4,896,955	16,610	4,913,565	435,840	184,280	54,940	675,060	240,300	183,520
สตท.8	555,150	45,750	600,900	623,855	-	623,855	-	-	7,970	7,970	-	58,880
1. นครศรีธรรมราช	2,338,560	105,600	2,444,160	740,070	3,460	743,530	44,600	43,860	13,000	101,460	29,550	2,400
2. กระบี่	792,270	24,750	817,020	382,230	1,360	383,590	7,240	15,230	4,500	26,970	800	2,000
3. สุราษฎร์ธานี	1,644,780	49,500	1,694,280	782,905	3,460	786,365	15,200	41,890	10,500	67,590	1,200	2,000
4. ภูเก็ต	354,060	11,250	365,310	309,990	760	310,750	4,040	3,810	1,000	8,850	400	400
5. พังงา	565,020	30,000	595,020	383,200	760	383,960	7,440	9,520	4,500	21,460	400	800
6. ชุมพร	795,450	24,750	820,200	444,390	1,360	445,750	21,600	15,230	5,500	42,330	800	1,200
7. ระนอง	324,750	11,250	336,000	229,680	760	230,440	6,440	3,810	2,000	12,250	400	400
รวมสตท. 8	7,370,040	302,850	7,672,890	3,896,320	11,920	3,908,240	106,560	133,350	48,970	288,880	33,550	68,080
สตท. 9	505,350	112,950	618,300	432,535	-	432,535	-	-	9,140	9,140	-	51,200
1. สงขลา	1,546,860	110,700	1,657,560	560,365	2,400	562,765	34,600	27,880	11,500	73,980	31,650	1,600
2. พัทลุง	1,168,110	38,250	1,206,360	512,755	2,400	515,155	9,600	26,660	7,000	43,260	30,800	2,000
3. สตูล	516,300	25,350	541,650	339,980	2,100	342,080	10,400	14,550	8,500	33,450	400	1,200
4. นราธิวาส	641,490	90,000	731,490	445,195	830	446,025	85,200	3,600	5,000	93,800	400	800
5. ปัตตานี	728,310	101,250	829,560	369,805	1,800	371,605	23,400	3,130	3,000	29,530	400	800
6. ยะลา	772,440	111,000	883,440	433,650	1,500	435,150	20,000	4,150	3,500	27,650	400	400
7. ตรัง	831,720	34,200	865,920	503,665	1,730	505,395	10,000	21,830	8,500	40,330	400	1,200
รวมสตท. 9	6,710,580	623,700	7,334,280	3,597,950	12,760	3,610,710	193,200	101,800	56,140	351,140	64,450	59,200

สตท./สตส.	งบบุคลากร	งบดำเนินงาน	แผนงานบุคลากรภาครัฐ	ตรวจสอบ	ตรวจสอบ	แผนงานพื้นฐานด้านการสร้าง ความสามารถในการแข่งขัน	พระราชดำริ	ครัวเรือน	อาสาสมัคร เกษตร	แผนงานยุทธศาสตร์เสริมสร้างพลังทางสังคม	พัฒนา	ควบคุม
				บัญชีประจำปี	ความถูกต้อง						มาตรฐานการบัญชี	ภายใน
				งบดำเนินงาน	งบดำเนินงาน		งบดำเนินงาน	งบดำเนินงาน	งบดำเนินงาน		งบดำเนินงาน	งบดำเนินงาน
สตท. 10	372,090	126,300	498,390	407,970	-	407,970	-	-	10,950	10,950	-	64,000
1. เพชรบุรี	895,920	27,000	922,920	470,700	1,360	472,060	14,200	15,500	9,000	38,700	800	1,600
2. ราชบุรี	947,310	55,650	1,002,960	409,095	2,260	411,355	12,600	15,440	6,000	34,040	1,600	1,600
3. ประจวบคีรีขันธ์	694,080	22,500	716,580	444,325	1,660	445,985	33,400	15,500	6,500	55,400	800	1,200
4. นครปฐม	740,340	53,460	793,800	391,980	2,770	394,750	4,600	15,500	7,000	27,100	800	1,200
5. สมุทรสาคร	380,370	11,250	391,620	242,480	1,360	243,840	3,600	6,530	5,500	15,630	400	800
6. สมุทรสงคราม	285,840	9,000	294,840	305,330	1,870	307,200	4,600	6,530	4,000	15,130	400	400
7. สุพรรณบุรี	765,810	24,750	790,560	422,000	1,730	423,730	3,600	15,440	12,000	31,040	800	1,600
8. กาญจนบุรี	898,170	29,250	927,420	571,210	1,730	572,940	41,600	16,250	6,500	64,350	800	1,600
รวมสตท. 10	5,979,930	359,160	6,339,090	3,665,090	14,740	3,679,830	118,200	106,690	67,450	292,340	6,400	74,000
รวมส่วนภูมิภาค	80,237,740	4,546,910	84,784,650	39,096,950	169,420	39,266,370	1,598,720	1,547,000	734,500	3,880,220	1,094,360	1,139,600
รวมส่วนกลาง	127,454,460	1,389,690	128,844,150	17,685,750	-77,320	17,608,430	279,280	914,800	-	1,194,080	-140,960	-119,600
1. กรุงเทพฯ ฯ	2,715,150	94,500	2,809,650	965,810	480	966,290	-	-	-	-	31,790	14,800
2. สบก./กพร./กตม.	120,503,220	1,155,690	121,658,910	7,029,790	-	7,029,790	-	-	-	-	-	-
3. สมช.	394,500	11,250	405,750	458,360	-	458,360	-	-	-	-	-	-
4. สผค.	538,050	18,000	556,050	410,820	-	410,820	-	-	-	-	-	-
5. สพด.	637,710	22,500	660,210	407,580	-	407,580	153,400	-	-	153,400	-	-
6. ศทส.	2,145,420	67,500	2,212,920	4,816,770	-	4,816,770	-	-	-	-	-	-
7. กกส.	520,410	20,250	540,660	168,450	-	168,450	-	-	-	-	-	-

สตท./สตส.	ค.71	ค.72	ค.73	ค.74	ค.75	ค.76	แผนงานยุทธศาสตร์ การเกษตรสร้าง มูลค่า (ยกเว้น ค.ธุรกิจชุมชน)	ค.77	ค.78	ค.79	รวมจัดสรร งวดที่ 2
	ธุรกิจเกษตร	ทฤษฎีใหม่	อินทรีย์	แปลงใหญ่	Agri-map	ธุรกิจชุมชน		สินค้าเกษตร แปรรูป	จชต.	ศพก.	
	งบดำเนินงาน	งบดำเนินงาน	งบดำเนินงาน	งบดำเนินงาน	งบดำเนินงาน	งบดำเนินงาน		งบดำเนินงาน	งบดำเนินงาน	งบดำเนินงาน	
สตท. 1	-	-	-	7,800	-	-	107,640	-	-	-	1,236,020
1. อุตสาหกรรม	42,450	2,800	-	38,650	-	-	86,700	-	-	23,840	1,427,410
2. นนทบุรี	4,130	1,440	-	3,170	-	-	9,940	-	-	8,940	895,070
3. ปทุมธานี	4,950	2,160	-	39,110	-	รอ	48,220	-	-	10,430	1,228,240
4. อ่างทอง	4,950	2,160	-	3,770	-	เป้าหมาย	13,680	-	-	10,430	962,480
5. ลพบุรี	8,250	2,800	-	45,400	-	ราย	59,650	29,250	-	16,390	1,639,585
6. สิงห์บุรี	4,130	1,680	-	38,990	-	จังหวัด	46,400	-	-	8,940	902,630
7. สระบุรี	39,150	3,360	800	38,970	-	-	85,480	-	-	19,370	1,651,875
8. อุทัยธานี	5,780	2,160	1,680	37,360	10,700	-	91,230	-	-	11,920	1,338,245
9. ชัยนาท	5,780	3,200	-	40,050	6,620	-	58,050	-	-	11,920	1,076,440
รวมสตท. 1	119,570	21,760	2,480	293,270	17,320	-	606,990	29,250	-	122,180	12,357,995
สตท. 2	-	-	-	7,800	-	-	76,920	-	-	-	1,126,840
1. ชลบุรี	8,250	2,000	-	35,980	-	-	48,630	30,240	-	16,390	1,473,490
2. ระยอง	5,780	1,680	240	37,630	-	-	47,330	-	-	11,920	1,461,155
3. ฉะเชิงเทรา	8,250	1,680	-	38,290	9,010	รอ	59,230	29,700	-	16,390	1,384,365
4. จันทบุรี	7,430	2,320	720	34,810	2,460	เป้าหมาย	49,740	29,070	-	14,900	1,800,910
5. ตราด	5,780	1,680	160	2,130	2,460	ราย	14,210	-	-	10,430	1,007,670
6. สระแก้ว	6,600	4,080	-	3,770	6,620	จังหวัด	22,670	28,800	-	13,410	1,179,640
7. ปราจีนบุรี	4,950	1,680	720	39,650	2,540	-	51,140	-	-	10,430	840,525
8. นครนายก	3,300	1,440	160	5,510	4,930	-	16,540	-	-	5,960	937,065
9. สมุทรปราการ	4,130	400	-	2,660	-	-	9,190	-	-	8,940	1,211,965
รวมสตท. 2	54,470	16,960	2,000	208,230	28,020	-	395,600	117,810	-	108,770	12,423,625
สตท. 3	-	-	-	7,800	-	-	120,440	-	-	-	1,239,755
1. นครราชสีมา	82,430	15,840	560	79,580	8,320	รอ	251,630	-	-	47,680	3,603,730
2. บุรีรัมย์	46,130	8,480	1,440	69,100	51,060	เป้าหมาย	239,810	28,800	-	34,270	2,891,525
3. มหาสารคาม	9,900	14,080	1,840	52,580	32,120	ราย	143,270	28,350	-	19,370	2,246,975
4. ชัยภูมิ	12,380	5,840	160	60,590	47,740	จังหวัด	160,260	28,350	-	23,840	2,205,475
5. สุรินทร์	12,380	4,320	1,680	57,840	8,240	-	118,860	28,800	-	25,330	2,276,790
รวมสตท. 3	163,220	48,560	5,680	327,490	147,480	-	1,034,270	114,300	-	150,490	14,464,250

สตท./สตส.	ธุรกิจเกษตร	ทฤษฎีใหม่	อินทรีย์	แปลงใหญ่	Agri-map	ธุรกิจชุมชน	แผนงานยุทธศาสตร์ การเกษตรสร้าง มูลค่า (ยกเว้น ค.ธุรกิจชุมชน)	สินค้าเกษตร แปรรูป	จชต.	ศพก.	รวมจัดสรร งวดที่ 2
	งบดำเนินงาน	งบดำเนินงาน	งบดำเนินงาน	งบดำเนินงาน	งบดำเนินงาน	งบดำเนินงาน		งบดำเนินงาน	งบดำเนินงาน	งบดำเนินงาน	
สตท. 4	-	-	-	7,800	-	-	151,160	-	-	-	1,211,795
1. อุบลราชธานี	78,300	8,720	2,640	64,450	73,310	รอ เป้าหมาย ราย จังหวัด	295,520	-	37,250	3,780,620	
2. ยโสธร	6,600	7,040	1,200	55,800	32,110		105,550	28,800	13,410	1,396,475	
3. ร้อยเอ็ด	43,650	10,160	1,280	54,670	73,310		217,470	28,800	29,800	3,088,845	
4. มุกดาหาร	4,950	7,280	8,560	31,330	10,700		65,220	29,070	10,430	1,078,345	
5. อำนาจเจริญ	4,950	2,960	1,440	33,890	21,410		67,050	-	10,430	1,152,175	
6. กาฬสินธุ์	42,270	5,120	2,640	41,450	21,490		177,110	-	26,820	1,900,270	
7. ศรีสะเกษ	73,200	7,280	2,640	92,470	21,410		259,700	-	32,780	2,154,200	
รวมสตท. 4	253,920	48,560	20,400	381,860	253,740	-	1,338,780	86,670	-	160,920	15,762,725
สตท. 5	-	-	-	7,800	-	-	135,800	-	-	-	1,247,720
1. ขอนแก่น	79,130	10,320	1,120	54,910	45,360	รอ เป้าหมาย ราย จังหวัด	255,340	-	38,740	3,258,535	
2. อุดรธานี	43,650	4,320	560	54,460	29,650		165,840	28,800	29,800	2,138,530	
3. เลย	39,530	4,320	560	38,200	8,240		94,050	-	20,860	1,642,235	
4. สกลนคร	42,270	6,080	6,160	40,730	20,640		148,950	-	26,820	2,107,770	
5. หนองคาย	4,130	960	560	35,090	16,480		90,070	-	13,410	1,214,000	
6. หนองบัวลำภู	6,600	960	2,080	40,000	14,780		66,820	29,250	8,940	1,127,700	
7. นครพนม	9,080	20,080	4,960	41,990	24,720		133,630	28,800	17,880	1,669,815	
8. บึงกาฬ	5,780	1,520	320	41,910	45,280		127,210	-	11,920	1,111,370	
รวมสตท. 5	230,170	48,560	16,320	355,090	205,150	-	1,217,710	86,850	-	168,370	15,517,675
สตท. 6	-	-	-	7,800	-	-	107,640	-	-	-	1,182,975
1. พิษณุโลก	6,600	4,320	-	39,240	9,860	รอ เป้าหมาย ราย จังหวัด	62,820	28,800	13,410	2,058,415	
2. อุดรดิตถ์	6,600	1,440	1,200	47,530	9,860		99,030	28,800	13,410	1,979,795	
3. พิจิตร	9,080	3,680	-	39,600	-		54,760	28,350	17,880	1,239,670	
4. เพชรบูรณ์	8,250	2,960	-	5,220	9,860		29,490	28,800	16,390	1,400,515	
5. นครสวรรค์	40,350	5,120	800	34,420	9,940		93,830	-	22,350	1,766,190	
6. กำแพงเพชร	8,250	1,680	-	37,750	9,940		60,420	28,350	16,390	1,328,345	
7. ตาก	6,600	2,960	-	45,630	9,090		67,080	28,350	13,410	1,443,525	
8. สุโขทัย	6,600	4,640	-	4,500	9,860		57,550	28,350	13,410	1,785,895	
รวมสตท. 6	92,330	26,800	2,000	261,690	68,410	-	632,620	199,800	-	126,650	14,185,325

สตท./สตส.	ธุรกิจเกษตร	ทฤษฎีใหม่	อินทรีย์	แปลงใหญ่	Agri-map	ธุรกิจชุมชน	แผนงานยุทธศาสตร์ การเกษตรสร้าง มูลค่า (ยกเว้น ค.ธุรกิจชุมชน)	สินค้าเกษตร แปรรูป	จชต.	ศพก.	รวมจัดสรร งวดที่ 2
	งบดำเนินงาน	งบดำเนินงาน	งบดำเนินงาน	งบดำเนินงาน	งบดำเนินงาน	งบดำเนินงาน		งบดำเนินงาน	งบดำเนินงาน	งบดำเนินงาน	
สตท. 7	-	-	-	7,800	-	-	166,520	-	-	-	1,291,335
1. เชียงใหม่	77,480	10,080	7,840	74,280	-	-	236,580	-	-	37,250	4,686,980
2. เชียงราย	41,550	6,720	2,240	49,830	-	รอ เป้าหมาย ราย จังหวัด	133,890	-	-	26,820	2,592,815
3. ลำปาง	38,250	7,840	1,120	53,180	16,480		149,620	-	-	19,370	1,851,260
4. ลำพูน	5,780	2,240	-	53,410	-		93,780	28,350	-	11,920	1,361,955
5. แม่ฮ่องสอน	4,950	880	-	2,230	-		9,660	-	-	10,430	827,340
6. พะเยา	6,600	2,240	1,120	53,350	-		95,710	28,800	-	13,410	1,624,865
7. แพร่	5,780	1,680	-	39,090	16,480		96,180	-	-	11,920	1,523,175
8. น่าน	40,350	2,240	1,120	39,540	28,880		144,530	-	-	22,350	2,017,640
รวมสตท. 7	220,740	33,920	13,440	372,710	61,840		-	1,126,470	57,150	-	153,470
สตท.8	-	-	-	7,800	-	-	66,680	-	-	-	1,299,405
1. นครศรีธรรมราช	74,030	4,480	-	53,410	10,700	รอ เป้าหมาย ราย จังหวัด	174,570	-	-	34,270	3,497,990
2. กระบี่	5,780	1,440	1,040	39,910	-		50,970	29,250	-	11,920	1,319,720
3. สุราษฎร์ธานี	43,280	3,680	-	48,580	-		98,740	29,250	-	28,310	2,704,535
4. ภูเก็ต	2,480	640	-	1,500	-		5,420	-	-	4,470	694,800
5. พังงา	5,780	1,440	-	5,010	-		13,430	-	-	11,920	1,025,790
6. ชุมพร	5,780	1,440	-	44,820	-		54,040	-	-	11,920	1,374,240
7. ระนอง	4,130	1,440	-	4,300	-		10,670	-	-	7,450	596,810
รวมสตท. 8	141,260	14,560	1,040	205,330	10,700	-	474,520	58,500	-	110,260	12,513,290
สตท. 9	-	-	-	7,800	-	-	59,000	-	28,350	-	1,147,325
1. สงขลา	41,630	4,320	-	13,460	9,090	รอ เป้าหมาย ราย จังหวัด	101,750	-	185,000	23,840	2,604,895
2. พัทลุง	8,250	2,880	1,840	41,920	-		87,690	28,800	-	16,390	1,897,655
3. สตูล	4,950	1,440	-	39,550	8,240		55,780	28,350	-	10,430	1,011,740
4. นราธิวาส	38,070	2,960	-	13,460	-		55,690	-	391,870	19,370	1,738,245
5. ปัตตานี	9,080	1,200	-	13,880	-		25,360	28,170	391,660	17,880	1,693,765
6. ยะลา	5,780	1,200	-	7,440	-		15,220	-	304,120	11,920	1,677,500
7. ตรัง	7,430	2,960	-	41,730	-		53,720	28,350	-	14,900	1,508,615
รวมสตท. 9	115,190	16,960	1,840	179,240	17,330	-	454,210	113,670	1,301,000	114,730	13,279,740

สตท./สตส.	ธุรกิจเกษตร	ทฤษฎีใหม่	อินทรีย์	แปลงใหญ่	Agri-map	ธุรกิจชุมชน	แผนงานยุทธศาสตร์ การเกษตรสร้าง มูลค่า (ยกเว้น ค.ธุรกิจชุมชน)	สินค้าเกษตร แปรรูป	จชต.	ศพก.	รวมจัดสรร งวดที่ 2
	งบดำเนินงาน	งบดำเนินงาน	งบดำเนินงาน	งบดำเนินงาน	งบดำเนินงาน	งบดำเนินงาน		งบดำเนินงาน	งบดำเนินงาน	งบดำเนินงาน	
สตท. 10	-	-	-	7,800	-		71,800	-		-	989,110
1. เพชรบุรี	5,780	1,520	-	70,120	10,700	รอ เป้าหมาย ราย จังหวัด	90,520	28,800		11,920	1,564,920
2. ราชบุรี	7,430	2,080	-	34,090	3,310		50,110	28,350		14,900	1,541,715
3. ประจวบคีรีขันธ์	5,780	2,240	800	52,640	-		63,460	28,800		11,920	1,322,145
4. นครปฐม	4,950	1,280	-	38,670	-		46,900	-		10,430	1,272,980
5. สมุทรสาคร	2,480	1,360	-	1,260	-		6,300	-		4,470	661,860
6. สมุทรสงคราม	2,480	320	-	2,340	-		5,940	-		4,470	627,580
7. สุพรรณบุรี	7,430	3,520	1,200	48,390	-		62,940	29,250		14,900	1,352,420
8. กาญจนบุรี	9,900	2,240	-	34,900	-		49,440	28,800		19,370	1,662,320
รวมสตท. 10	46,230	14,560	2,000	290,210	14,010	-	447,410	144,000	-	92,380	10,995,050
รวมส่วนภูมิภาค	1,437,100	291,200	67,200	2,875,120	824,000	-	7,728,580	1,008,000	1,301,000	1,308,220	139,277,040
รวมส่วนกลาง	-102,500	-	-67,200	1,467,380	-	622,500	1,659,620	9,000	-	1,567,480	150,882,760
1. กรุงเทพฯ ฯ	-	-	-	-	-		46,590	-		-	3,822,530
2. สบก./กพร./กตน.	-	-	-	-	-		-	-		-	128,688,700
3. สมช.	-	-	-	-	-		-	-		-	864,110
4. สผค.	-	-	-	-	-		-	-		-	966,870
5. สพถ.	3,300	-	-	-	-		3,300	9,000		8,860	1,242,350
6. ศทส.	-	-	-	-	-		-	-		-	7,029,690
7. กกส.	-	-	-	-	-		-	-		-	709,110

รายละเอียดจัดสรรค่าเช่าบ้าน

เอกสารแนบ 2

ที่	หน่วยงาน	ขออนุมัติกรอบเพิ่มเติม (เดือนเมษายน - กันยายน 65)	อนุมัติจัดสรรครั้งนี้ (สำหรับเดือนเมษายน - มิถุนายน 65)
1	สตส.พระนครศรีอยุธยา	16,800	8,400
2	สตส.ชัยนาท	36,000	18,000
3	สตส.เชียงใหม่	36,000	18,000
4	สตส.สมุทรสาคร	28,800	14,400
	รวม	117,600	58,800