



บันทึกข้อความ

ส่วนราชการ สำนักบริหารกลาง ฝ่ายบริหารทั่วไป โทร. ๐ ๒๐๑๖ ๘๘๘๘ ต่อ ๒๑๑๖

ที่ กษ ๐๔๐๑/ว ๓๘๗

วันที่ ๒๙ มีนาคม ๒๕๖๕

เรื่อง เอกสารแจ้งเวียน

เรียน อธิบดีกรมตรวจบัญชีสหกรณ์
รองอธิบดีกรมตรวจบัญชีสหกรณ์
ผู้อำนวยการสำนัก ผู้อำนวยการศูนย์ และ ผู้อำนวยการกอง
ผู้อำนวยการสำนักงานตรวจบัญชีสหกรณ์ที่ ๑ - ๑๐
ผู้เชี่ยวชาญส่วนกลาง และ ผู้เชี่ยวชาญสำนักงานตรวจบัญชีสหกรณ์ที่ ๑ - ๑๐
หัวหน้ากลุ่มตรวจสอบภายใน
หัวหน้ากลุ่มพัฒนาระบบบริหาร
หัวหน้าสำนักงานตรวจบัญชีสหกรณ์ทุกจังหวัด
ผู้อำนวยการกลุ่มและหัวหน้าฝ่ายในสังกัดสำนักบริหารกลาง

สำนักบริหารกลาง ขอส่งสำเนา หนังสือ ประกาศ ระเบียบ คำสั่ง
สำนักงานปลัดกระทรวงเกษตรและสหกรณ์ กองกลาง ที่ กษ ๐๒๐๑.๐๖/ว ๑๙๕๖ ลงวันที่ ๒๕ มีนาคม ๒๕๖๕
เรื่อง ขอแจ้งช่องทางการแจ้งเตือนการจองห้องประชุมออนไลน์ของสำนักงานปลัดกระทรวงเกษตรและสหกรณ์
ผ่านช่องทางไลน์ (Line Notify)

จึงเรียนมาเพื่อ โปรดทราบ
 โปรดทราบและถือปฏิบัติ
 โปรดทราบและดำเนินการในส่วนที่เกี่ยวข้อง
 โปรดทราบและแจ้งผู้ที่เกี่ยวข้องทราบต่อไป

(นางสาวนิตา เอี้ยงกุนธร)

นักทรัพยากรบุคคลชำนาญการพิเศษ รักษาการในตำแหน่ง
ผู้เชี่ยวชาญด้านการบริหารทรัพยากรบุคคล รักษาราชการแทน
ผู้อำนวยการสำนักบริหารกลาง



บันทึกข้อความ

รตสรพีพร
 รับที่ ๑๑๐๐
 วันที่ ๒๙ มี.ค. ๒๕๖๕
 เวลา ๑๕.๒๕ น.

ผนวก ๑๒๒๕
 สำนักบริหารกลาง
 เลขรับ ๒๐๖๔
 วันที่ ๒๙ มี.ค. ๒๕๖๕
 เวลา ๑๕.๕๗ น.

ส่วนราชการ สำนักงานปลัดกระทรวงเกษตรและสหกรณ์ กองกลาง โทร. ๐ ๒๒๘๑ ๕๙๕๕ ต่อ ๒๘๒

ที่ กษ ๐๒๐๑.๑๖/ว ๑๙๕๖ วันที่ ๒๕ มีนาคม ๒๕๖๕

เรื่อง ขอแจ้งช่องทางการแจ้งเตือนการจองห้องประชุมออนไลน์ของสำนักงานปลัดกระทรวงเกษตรและสหกรณ์ ผ่านช่องทางไลน์ (Line Notify)

เรียน อธิบดีกรมตรวจบัญชีสหกรณ์

ด้วยสำนักงานปลัดกระทรวงเกษตรและสหกรณ์ ขอแจ้งช่องทางการแจ้งเตือนการจองห้องประชุมออนไลน์ของสำนักงานปลัดกระทรวงเกษตรและสหกรณ์ ผ่านช่องทางไลน์ (Line Notify) รายละเอียดตามเอกสารที่แนบมาพร้อมนี้

จึงเรียนมาเพื่อโปรดทราบ ทั้งนี้ เห็นสมควรแจ้งเวียนทุกหน่วยงานในสังกัดทราบต่อไป

(Signature)

(นางสาวไพรี คาคพันโน)
 หัวหน้าฝ่ายบริหารทั่วไป

(Signature)

(นางสาววนิดา เอี้ยงกฤษ) ๒๙ มี.ค. ๒๕๖๕
 นักทรัพยากรบุคคลชำนาญการพิเศษ
 รักษาการในตำแหน่ง ผู้เชี่ยวชาญด้านการบริหารทรัพยากรบุคคล
 รักษาการแทน ผู้อำนวยการสำนักบริหารกลาง

(Signature)
 กรม / แล้วเสร็จ

(Signature)

๒๙ มี.ค. ๒๕๖๕

(นางรพีพร กลั่นเนียม)

รองอธิบดีกรมตรวจบัญชีสหกรณ์ รักษาการแทน
 อธิบดีกรมตรวจบัญชีสหกรณ์



กลุ่มประชากรเป้าหมาย
เลขที่ 451
วันที่ 98 ส.ค. 68
เวลา 13.44 น.

กรมตรวจบัญชีสหกรณ์
เลขรับ ๒๖๒๓
วันที่ ๒๘ มี.ค. ๒๕๖๕
เวลา ๑๐.๒๑

บันทึกข้อความ

ส่วนราชการ สำนักงานปลัดกระทรวงเกษตรและสหกรณ์ กองกลาง โทร ๐-๒๒๘๑ ๕๙๕๕ ต่อ ๒๘๒

ที่ กษ ๐๒๐๑.๐๖/ว.๑๙๕๖ วันที่ ๒๕ มีนาคม ๒๕๖๔

เรื่อง ขอแจ้งช่องทางการแจ้งเตือนการจองห้องประชุมออนไลน์ของสำนักงานปลัดกระทรวงเกษตรและสหกรณ์ ผ่านช่องทางไลน์ (Line Notify)

เสนอ กรมตรวจบัญชีสหกรณ์

เพื่อทราบและประชาสัมพันธ์ช่องทางการแจ้งเตือนการจองห้องประชุมออนไลน์ของสำนักงานปลัดกระทรวงเกษตรและสหกรณ์ ผ่านช่องทางไลน์ (Line Notify) ในหน่วยงานต่อไป ทั้งนี้ สามารถดาวน์โหลดเอกสารคู่มือการใช้งานได้ที่

๑. <https://bit.ly/37Eh9vD>


๒. หรือ QR Code



(นางอมราพร ชีพสมุทร์)


ผู้อำนวยการกองกลาง

สำนักงานปลัดกระทรวงเกษตรและสหกรณ์




การเชื่อมต่อระบบแจ้งเตือน Line Notify

1. เพิ่ม Line Notify เป็นเพื่อน โดยไปที่ <https://notify-bot.line.me/th/> ทำการ scan QR Code เพื่อเพิ่มเพื่อน




รับการแจ้งเตือนจากเว็บเซอร์วิสทาง LINE

แจ้งเตือนเมื่อมีการเปลี่ยนแปลงข้อมูลในระบบ หรือเมื่อมีเหตุการณ์สำคัญเกิดขึ้น สามารถแจ้งเตือนไปยัง LINE Notify ได้




2. เมื่อเพิ่ม Line Notify เป็นเพื่อนเรียบร้อยแล้ว จะได้รับข้อความตอบรับดังรูปภาพตัวอย่าง หากไม่ได้รูปนี้จะไปขั้นตอนต่อไปไม่ได้

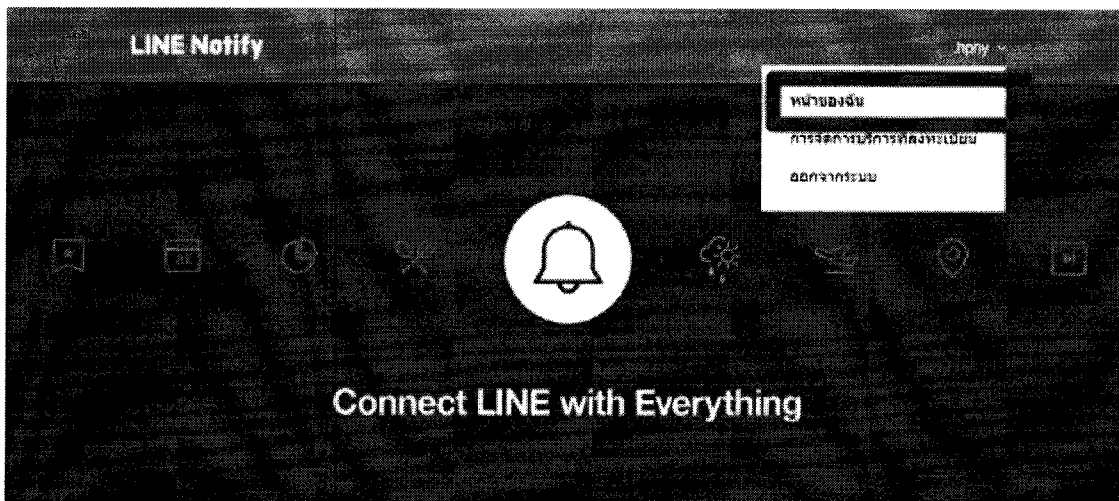
3. เข้าเว็บไซต์ <https://notify-bot.line.me/th/> จากนั้น คลิกที่ “เข้าสู่ระบบ”



4. กรอก Email และ Password ที่ลงทะเบียนกับทาง Line เพื่อเข้าสู่ระบบ



5. เมื่อเข้าสู่ระบบแล้ว คลิกที่เมนูมุมขวาบน เลือกเมนู “หน้าของฉัน” หรือ “My Page”



6. จากนั้นคลิกที่ปุ่ม “ออก Token” หรือ “Generate Token” ด้านล่างสุดของหน้าเว็บไซต์

บริการที่เชื่อมต่อ

ในบริการทั้งหมด

บริการที่รองรับ: ที่สามารถเชื่อมต่อ

GitHub

IFTTT

Mackerr

GitHub

IFTTT

Mackerr

ออก Access Token (สำหรับผู้พัฒนา)

เมื่อมี Access Token ระบบจะส่งการแจ้งเตือนแจ้งเตือนได้โดยไม่ต้องลงทะเบียนในแอปพลิเคชัน

Access Token

LINE Notify API Document

7. กำหนดชื่อ Line สำหรับการแจ้งเตือน

8. เลือกประเภทการแจ้งเตือน โดยให้เลือกแบบ “รับการแจ้งเตือนแบบตัวต่อตัวจาก Line Notify” หรือ “1-on-1 chat with Line Notify”

Please enter a token name to be displayed before each notification

Enter a token name (optional)

Select a chat to send notifications to

Select a chat (optional)




1-on-1 chat with LINE Notify



9. คลิกที่ปุ่ม “ออก Token” หรือ “Generate Token”

Note: Revealing your personal access token can allow a third party to obtain the names of your connected chats as well as your profile name



10. กด คัดลอก Token เพื่อนำมารอกในระบบของห้องประชุม ในแถบเมนู “Line Notify”

11. นำ Token ที่คัดลอกมาแล้ว กรอกในช่อง “Line Token”



คู่มือ Line Notify

Line Token

ยืนยัน line

ส่งรหัสยืนยัน

12. กด “ส่งรหัสยืนยัน”



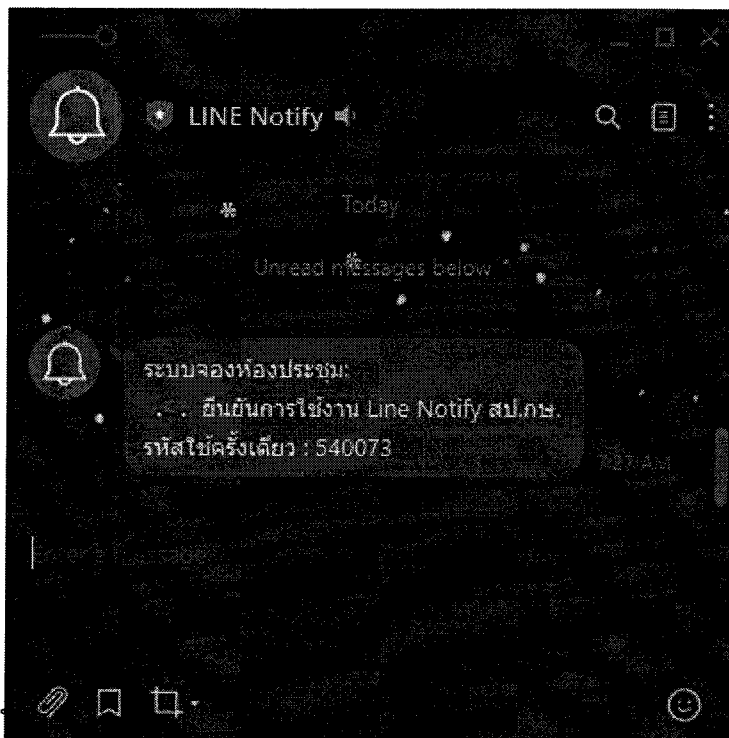
คู่มือ Line Notify

Line Token

ยืนยัน line

ส่งรหัสยืนยัน

13. จะได้รับรหัส เพื่อยืนยันการใช้งาน Line Notify ผ่านข้อความทางแชท Line




14. กด คัดลอกรหัส



คู่มือ Line Notify

15. หากรหัสถูกต้อง จะได้รับการยืนยันการใช้งาน และสามารถรับการแจ้งเตือนผ่าน Line Notify เรียบร้อยแล้ว



ท่านจ

